LEGENDA E QUANTITATIVOS DE PISO

- PISO CIMENTADO (SEM MALHA): 807.65m²
- PISO CIMENTADO (COM MALHA): 607.84m²

DETALHE DE MURO

CORTE
ESC. 1:50

VISTA FRONTAL
ESC. 1:50

DETALHES ADICIONAIS DO MURO

DETALHE 01
ESC. 1:10

DETALHE 02
ESC. 1:10

VIGA BALDRAME
ESC. 1:10

BROCA
ESC. 1:10

PILAR
ESC. 1:10

FORMATO ESPECIAL (890 x 1189)

PLANTA — ESCALA: 1:100 — PRANCHA ÚNICA

IMPLANTAÇÃO GERAL - UNIDADE BÁSICA DE SAÚDE - PORTE 2
TÍTULO DA OBRA:

PREFEITURA MUNICIPAL DE PEDERNEIRAS
NOME DO PROPRIETÁRIO

RUA VITÓRIO SIPOLI, Nº S-2120
CONJUNTO HABITACIONAL DR. ANTÔNIO DE CONTI – PEDERNEIRAS/SP
CEP 17.282-700

ZONEAMENTO ZSEC

LOCALIZAÇÃO — sem escala

ÁREAS	m²
TERRENO (MATRÍCULA Nº 14.909):	11.878,13m²
ÁREA CONSTRUÍDA:	500,17m²

IVANA MARIA BERTOLINI 14 — Assinado de forma digital por IVANA MARIA BERTOLINI CAMARINHA:13107397814
CAMARINHA:13107397814

A APROVAÇÃO DESTE PROJETO NÃO IMPLICA NO RECONHECIMENTO, POR PARTE DA PREFEITURA, DO DIREITO DE PROPRIEDADE DO TERRENO, NEM EXIME O PROJETISTA DE SUA RESPONSABILIDADE SOBRE O MESMO.

"No caso de uso de produtos florestais de origem nativa, os responsáveis por esta obra, proprietário(s) e responsável(is) técnico(s), se comprometem a somente fazer uso de madeira com Documento de Origem Florestal – DOF, sob pena do projeto não ser aprovado e o habite-se não ser emitido."

PROPRIETÁRIO:
NOME: PREFEITURA MUNICIPAL DE PEDERNEIRAS
IE: ISENTO – CNPJ: 46.189.718/0001-79

LEANDRO ROSA:34288294843 — Assinado de forma digital por LEANDRO ROSA:34288294843

RESPONSÁVEL PELO PROJETO
NOME: LEANDRO ROSA
ENG° CIVIL CREA/SP 5069465469

ANEXO II

DESENHO: RANDAL G. BERGAMASCO DIAS – DATA: JAN/2026

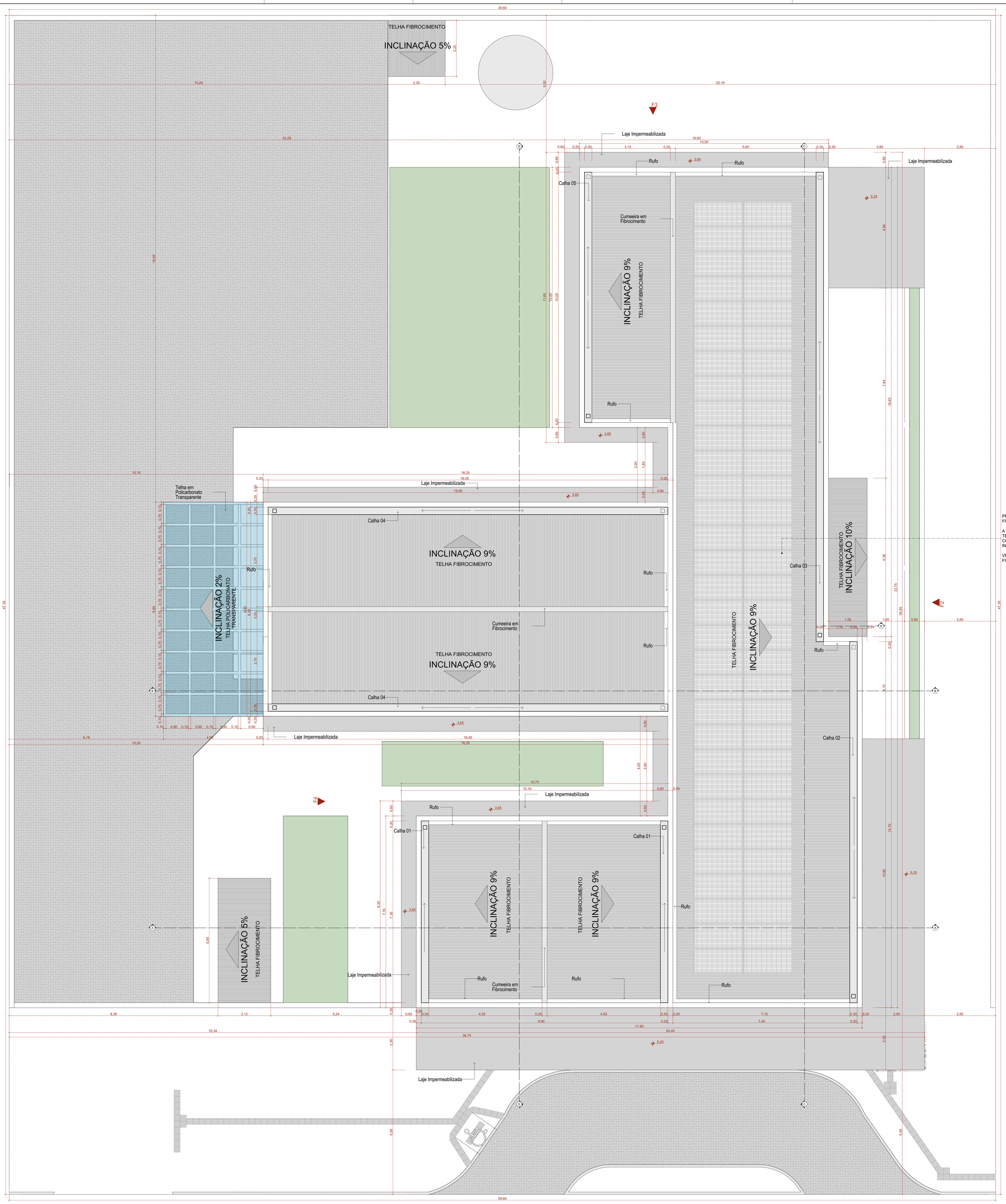

IMPLANTAÇÃO E COBERTURA

Escala:1:50

Quadro de Áreas de Cobertura		
Legenda	**Descrição**	**Área (m²)**
	Telha em Fibrocimento	459,50
	Telha em Policarbonato Transparente	34,41

Quadro de Cumeeira e Rufo	
Nome	**Comprimento (m)**
Cumeeira em Fibrocimento	33,40
Rufo	76,68

Quadro de Calhas	
Nome	**Comprimento**
Calha 01	7,30
Calha 02	14,50
Calha 03	18,85
Calha 04	16,05
Calha 05	10,05
	90,10 m

NOTA:

1- A implantação da Unidade Básica de Saúde é sugerida em terreno com dimensões mínimas de de 39,60m (largura) x 47,50m (profundidade), conforme apresentada nesse projeto referenciado.

2 - Deve ser desenvolvido projeto executivo detalhado para cada localidade, considerando os acessos principais, as condicionantes do terreno e as condições de insolação e ventos predominantes para favorecer as estratégias passivas de conforto ambiental.

3 - A implantação do Projeto Referenciado em cada localidade deverá obrigatóriamente atender as normas de acessibilidade NBR 9050 e demais normas, códigos e posturas edilícias de cada municipalidade.

4. Deverá ser seguido o projeto de climatização desenvolvido por profissional devidamente habilitado, de acordo com as normas vigentes, garantindo as condições de conforto e salubridade da edificação. Todos os ambientes que não possui janelas terão sistema de climatização artificial com renovação de ar.

5. Para execução da obra deverá ser seguido este projeto de arquitetura conjuntamente com o projeto de cada disciplina complementar específica (estruturas, fundações, instalações hidrossanitárias, instalações elétricas, Proteção e Combate à Incêndios, Proteção contra descargas atmosféricas, Gases Medicinais, Climatização e demais projetos que se fizerem necessários.

6. Deverá ser realizado o levantamento planialtimétrico para a locação da obra em cada terreno específico onde o projeto referenciado será implantado.

7. Recomenda-se a previsão de instalação de Gerador Cabinado a depender das condições de geração e alimentação de energia de cada localidade. Ficando essa implantação a cargo do município.

Atos normativos seguidos para a elaboração do projeto:

Portaria de Consolidação no 2, de 28 de setembro de 2017. Consolida as normas sobre a Política Nacional de Atenção Básica. Brasília: Ministério da Saúde, 2017.

RDC Nº 50/2002 da ANVISA - Estabelece o Regulamento Técnico para o planejamento, programação, elaboração e avaliação de projetos físicos de estabelecimentos assistenciais de saúde.
RDC Nº 51/2011 ANVISA - Dispõe sobre os requisitos mínimos para a análise, avaliação e aprovação dos projetos físicos de estabelecimentos de saúde no Sistema Nacional de Vigilância Sanitária (SNVS) e dá outras providências.
RDC Nº 63/2011 ANVISA - Requisitos de Boas Práticas de Funcionamento para os Serviços de Saúde.
RDC Nº 222/2018 ANVISA - Regulamenta as Boas Práticas de Gerenciamento dos Resíduos de Serviços de Saúde
RDC Nº 36/2013 ANVISA - Institui ações para a segurança do paciente em serviços de saúde.
RDC Nº 15/2012 ANVISA – Requisitos de boas práticas para o processamento de produtos para saúde.
RDC Nº 197/2017 ANVISA - Requisitos mínimos para o funcionamento dos serviços de vacinação humana.
ABNT NBR 9050/2020 - Acessibilidade a edificações, mobiliário, espaços e equipamentos urbanos
ABNT NBR 12.188/2016 – Sistema centralizados de suprimentos de gases medicinais, de gases para dispositivos médicos e de vácuo para uso em estabelecimentos de saúde.
ABNT NBR 7256/2016 – Tratamento de ar em Estabelecimento Assistencial de Saúde (EAS) – Requisitos para projetos e execução das instalações.

Além das normas estabelecidas pelos catálogos técnicos da ABNT e correlatos, a contratada deverá consultar e aplicar, quando pertinente, as normas indicadas na Biblioteca de Temas de Serviços de Saúde disponível em Biblioteca de temas de serviços de saúde (www.gov.br).

IVANA MARIA BERTOLINI CAMARINHA:13107397814
Assinado de forma digital por IVANA MARIA BERTOLINI CAMARINHA:13107397814

LEANDRO ROSA:34288294843
Assinado de forma digital por LEANDRO ROSA:34288294843

TÍTULO DO PROJETO
UNIDADE BÁSICA DE SAÚDE - PORTE 2

PROPRIETÁRIO
MINISTÉRIO DA SAÚDE
SECRETARIA DE ATENÇÃO PRIMÁRIA À SAÚDE

CNPJ
00.394.544/0108-14

ENDEREÇO
Secretaria de Atenção Primária à Saúde
Esplanada dos Ministérios Bloco G Edifício Sede - Ministério da Saúde
CEP 70. 058-900 - Brasília- DF

TÍTULO DA PRANCHA
IMPLANTAÇÃO E COBERTURA

DESCRIÇÃO DA ETAPA
PROJETO EXECUTIVO

NOME: PRANCHA - ARQUIVO	REVISÃO	UNIDADE	DATA	ESCALA
MS_UBS2_PE_AQ 01.12_R00	R01	METROS	14/10/2024	INDICADA

DIREITOS AUTORAIS RESERVADOR CONFORME LEGISLAÇÃO NACIONAL E INTERNACIONAL

FOLHA A0
118,90 x 84,10

PLANTA DE LAYOUT

Escala:1:50

Quadro de Mobiliários		
Cód.	**Qtd.**	**Descrição**
Ármário com chave	2	Armário de ferro fechado com cadeado
Armário de Aço Fechado	3	Armário de ferro fechado 0,92 x 0,40m
Armário Marcenaria 1	2	Armário fechado 1,00 x 0,60m
Armário Marcenaria 2	4	Armário fechado 0,95 x 0,40m
Armário Superior 01	1	Armário fechado 1,60 x 0,30 x 1,50m, 3 portas
Armário Superior 03	1	Armário fechado 1,80 x 0,30 x 1,50m, 3 portas
Balança de chão	1	Mesa auxiliar 0,70 x 0,50m
Balança RN	1	Balança Médica Pediátrica Digital
Banco Giratório	7	Banqueta giratória tipo mocho.
Carrinho Instrumental	1	Dimensões 0,50 x 0,70m
Container Grupo A1	1	Container de lixo 770l
Container Grupo E	1	Container de lixo 770l
Container Organicos	1	Container de lixo 770l
Container Reciclados	1	Container de lixo 770l
Container Vidro	1	Container de lixo 770l
Espelho 1	1	Espelho 0,75 x 1,00m
Espelho 2	1	Espelho 1,00 x 2,00m
Estante de Aço	7	Estante de aço com 6 prateleiras
MB.CD01	15	Cadeiras modelo escritório para áreas administrativas.
MB.CD02	25	Poltronas
MB.CD03	2	Poltrona Obeso
MB.CD04	28	Cadeira
MB.CD05	2	Poltronas
MB.G	1	Mesa de exame clínico ginecológico
MB.ME05	4	Cama Hospitalar Elétrica
MB.MS100	4	Mesa de trabalho com dimensões 1,00 x 0,55m e altura de 0,75m.
MB.MS120	6	Mesa de trabalho 1,20 x 0,60 m com gavetas.
MB.MS140	1	Mesa de trabalho 1,20 x 0,60 m sem gavetas.
MB.MS200	1	Mesa de trabalho com dimensões 2,00 x 0,60m e altura de 0,75m.
MB.MS280	1	Mesa infantil em marcenaria 2,80 x 0,50m e altura de 0,50m.

Quadro de Mobiliários		
Cód.	**Qtd.**	**Descrição**
MB.MSC	1	Mesa de cozinha com dimensões 1,60x 0,90m
MB.MSR	1	Mesa de reunião com dimensões 3,00 x 1,00m
MB.POL.	2	Poltrona de medicação reclinável
MB.TV42	5	Tv 42"
Pallet	3	Pallet modular plástico 50x50cm
PC	13	Tela para computador
Teclado	13	Teclado e mouse

Quadro de Áreas	
Ambiente	**Área (m²)**
Almoxarifado	4,12
Aplicação de Medicamentos	10,36
Área Reservada para manobra de veículos	178,49
Área Verde - Horta	17,74
Área Verde para Atividades ao Ar Livre	19,44
Área Verde para Descompressão Equipe	67,06
Banheiro Feminino	3,44
Banheiro Masculino	4,03
Banheiro PCD Func.	4,95
Bomba vácuo	3,07
Central de Gases	1,30
Circulação 01	13,85
Circulação 02	35,80
Circulação 03	31,68
Circulação 04	8,80
Circulação 05	5,82
Compressores	3,88
Consultório Diferenciado (Ginecologia) Acessível	11,60
Consultório e Multi/Sala Lilás	9,40
Consultório Indiferenciado	19,15
Consultório Odontológico	21,71
Consultório Odontológico Acessível	11,44
Copa	9,48
DML	3,44
Educação em Saúde Bucal (Escovodromo)	6,00
Embarque de Ambulância p/ transferência	34,38
Espaço Lúdico	7,12
Espera	38,49
Farmácia - Armazenamento	14,09
Farmácia - Dispensação externa	6,72
Farmácia - dispensação interna	2,80
Guarda de cadeiras	3,45
Guarda e Dist. de Mat. Est.	3,12
Paramentação	3,00
Previsão casa de bombas	3,70
Recepção	13,78
Resíduos Comum (Grupo D)	3,75
Resíduos Contaminado (Grupos A e E)	3,15
Sala de Amamentação	6,00
Sala de atendimento individualizado/Acolhimento	9,25
Sala de Curativo	9,91
Sala de Gestão Administrativa	7,94
Sala de Integração das Equipes	20,11
Sala de Medicação, Reidratação e Coleta de Exames	12,00
Sala de Práticas Coletivas	24,83
Sala de Preparo e Esterilização (Limpa)	6,30
Sala de Recepção e Limpeza (suja)	7,02

Quadro de Áreas	
Ambiente	**Área (m²)**
Sala de Vacinação	10,00
Sanit. Infantil/Fraldário	3,00
Sanit. PCD Coleta	3,40
Sanit. PCD Cons. Diferenciado	4,87
Sanitário PCD Fem.	3,40
Sanitário PCD Masc.	3,40

Quadro de Rodapé	
Item	**Comprimento (m)**
Rodapé interno meia cana com 10cm de altura, em granilite	371,25

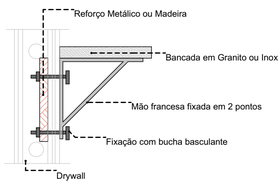

Importante:
1. A empresa responsável pela execução das paredes de drywall deverá verificar todos os mobiliários e equipamentos que serão fixados nas mesmas (régua de gases, armários, purificadores, etc) e prever reforço de sustentação com perfil metálico com capacidade para suportar as devidas cargas conforme indicação do fabricante de drywall (Detalhe 01).

DETALHE 01: REFORÇO EM DRYWALL

Escala:1:20

IVANA MARIA BERTOLINI CAMARINHA: 13107397814 Assinado de forma digital por IVANA MARIA BERTOLINI CAMARINHA:13107397814

LEANDRO ROSA:34288294843 Assinado de forma digital por LEANDRO ROSA:34288294843

TÍTULO DO PROJETO
UNIDADE BÁSICA DE SAÚDE - PORTE 2

PROPRIETÁRIO
MINISTÉRIO DA SAÚDE
SECRETARIA DE ATENÇÃO PRIMÁRIA À SAÚDE

CNPJ
00.394.544/0108-14

ENDEREÇO
Secretaria de Atenção Primária à Saúde
Esplanada dos Ministérios Bloco G Edifício Sede - Ministério da Saúde
CEP 70. 058-900 - Brasília- DF

TÍTULO DA PRANCHA
PLANTA DE LAYOUT

DESCRIÇÃO DA ETAPA
PROJETO EXECUTIVO

NOME: PRANCHA - ARQUIVO	REVISÃO	UNIDADE	DATA	ESCALA
MS_UBS2_PE_AQ 02.12_R00	R01	METROS	14/10/2024	INDICADA

DIREITOS AUTORAIS RESERVADOR CONFORME LEGISLAÇÃO NACIONAL E INTERNACIONAL

FOLHA A0
118,90 x 84,10

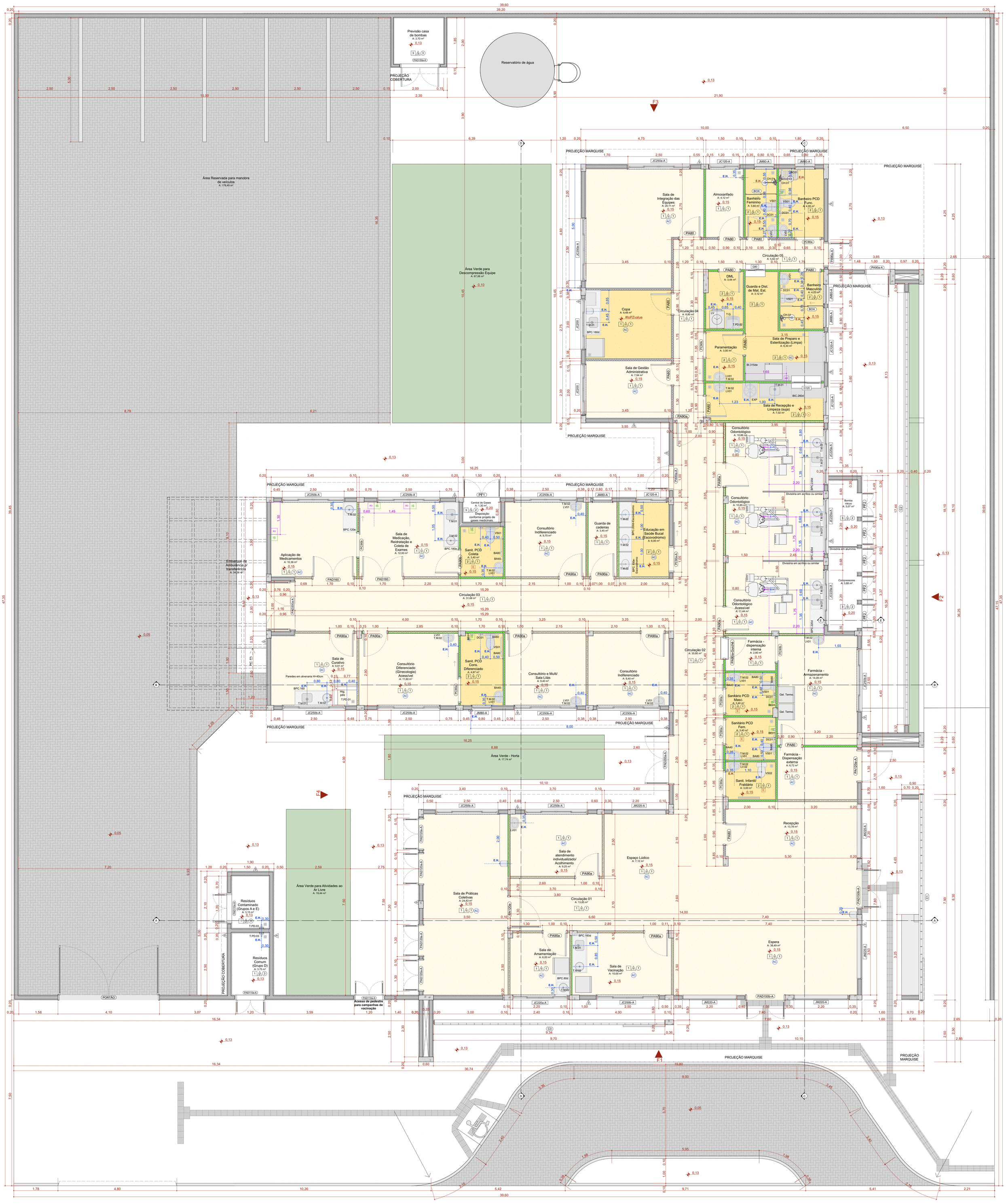

PLANTA TÉCNICA

Escala:1:50

QUADRO DE PORTAS

ID.	QNT.	DIMENSÃO DA FOLHA (m)	DIMENSÃO DO VÃO (m)	DESCRIÇÃO	PUXADOR / MAÇANETA	FECHADURA / TRINCO	MOLA	ACESSÓRIOS	DOBRADIÇA	PAREDE
PA80	11	0,82×2,11	0,90×2,15	Porta de madeira, 1 folha abertura de giro, com acabamento em pintura branca	Maçaneta do tipo alavanca de alta resistência	Fechadura tipo roseta, em aço carbono	Não se aplica	Não se aplica	Dobradiças linha reforçada, com anel	Drywall
PA80a-Guichê	1	0,82×2,11	0,90×2,15	Porta de madeira, 1 folha abertura de giro, com acabamento em pintura branca	Maçaneta do tipo alavanca de alta resistência	Fechadura tipo roseta, em aço carbono	Não se aplica	Não se aplica	Dobradiças linha reforçada, com anel	Drywall
PA90a	12	0,92×2,11	1,00×2,15	Porta de madeira, 1 folha abertura de giro, com acabamento em pintura branca	Maçaneta do tipo alavanca de alta resistência	Fechadura tipo roseta, em aço carbono	Não se aplica	Não se aplica	Dobradiças linha reforçada, com anel	Drywall
PA90a-A	3	0,92×2,11	1,00×2,15	Porta de giro, alumínio anodizado tipo lambril, cor branca	Maçaneta do tipo alavanca de alta resistência	Fechadura tipo roseta, em aço carbono	Não se aplica	Não se aplica	Dobradiças linha reforçada, com anel	Alvenaria
PA90b	1	0,92×2,11	1,00×2,15	Porta de madeira, 1 folha abertura de giro, com acabamento em pintura branca	Maçaneta do tipo alavanca de alta resistência	Fechadura tipo roseta, em aço carbono	Não se aplica	Barra de apoio horizontal em aço inox, 40cm de comprimento	Dobradiças linha reforçada, com anel	Drywall
PA120a	1	1,22×2,11	1,30×2,15	Porta de madeira com vidro, 1 folha abertura de giro, com acabamento em pintura branca	Maçaneta do tipo alavanca de alta resistência	Fechadura tipo roseta, em aço carbono	Não se aplica	Não se aplica	Dobradiças linha reforçada, com anel	Drywall
PA120a-A	1	1,22×2,11	1,30×2,15	Porta de alumínio anodizado 1 folhas, abertura de giro, com acabamento em pintura branca	Maçaneta do tipo alavanca de alta resistência	Fechadura tipo roseta, em aço carbono	Não se aplica	Não se aplica	Dobradiças linha reforçada, com anel	Alvenaria
PAD110a-A	3	1,12×2,11	1,20×2,15	Porta de alumínio anodizado, com veneziana, 2 folhas, abertura de giro, com acabamento em pintura branca	Maçaneta do tipo alavanca de alta resistência	Fechadura tipo roseta, em aço carbono	Não se aplica	Não se aplica	Dobradiças linha reforçada, com anel	Alvenaria
PAD120a-A	4	1,22×2,11	1,30×2,15	Porta de alumínio anodizado com vidro, 2 folhas, abertura de giro, com acabamento em pintura branca	Maçaneta do tipo alavanca de alta resistência	Fechadura tipo roseta, em aço carbono	Não se aplica	Não se aplica	Dobradiças linha reforçada, com anel	Alvenaria
PAD150a-A	1	1,52×2,11	1,60×2,15	Porta corta fogo, 2 folhas, abertura de giro, com acabamento em pintura branca	Maçaneta do tipo alavanca de alta resistência	Fechadura tipo roseta, em aço carbono	Não se aplica	Não se aplica	Dobradiças linha reforçada, com anel	Alvenaria
PAD150b-A	2	1,52×2,56	1,60×2,60	Porta de alumínio com vidro, 2 folhas, abertura de giro, com acabamento em pintura branca	Maçaneta do tipo alavanca de alta resistência	Fechadura tipo roseta, em aço carbono	Mola hidráulica aérea com sistema de braço deslizante	Não se aplica	Dobradiças linha reforçada, com anel	Alvenaria
PAD160	2	1,62×2,11	1,70×2,15	Porta de madeira, 2 folhas, abertura de giro, com acabamento em pintura branca.	Maçaneta do tipo alavanca de alta resistência	Fechadura tipo roseta, em aço carbono	Não se aplica	Não se aplica	Dobradiças linha reforçada, com anel	Drywall
PAD200a-A	2	1,92×2,11	2,00×2,15	Porta de alumínio anodizado com vidro, 2 folhas, abertura de giro, com acabamento em pintura branca	Maçaneta do tipo alavanca de alta resistência	Fechadura tipo roseta, em aço carbono	Não se aplica	Não se aplica	Dobradiças linha reforçada, com anel	Alvenaria
PC90a	5	0,95×2,10	1,05×2,15	Porta de madeira, 1 folha, com abertura de correr, acabamento em pintura branca	Puxador vertical	Fechadura tipo trinco livre/ocupado colorido verde/ vermelho, em aço carbono	Não se aplica	Barra de apoio horizontal em aço inox, 40cm de comprimento	Não se aplica	Drywall
PC90a-A	1	0,95×2,10	1,05×2,15	Porta de madeira, 1 folha, com abertura de correr, acabamento em pintura branca	Puxador vertical	Fechadura auxiliar tipo bico de papagaio com dupla trava e lingueta conjugada de embutir, acabamento inox polido	Não se aplica	Não se aplica	Não se aplica	Alvenaria
PC90b	3	0,95×2,10	1,05×2,15	Porta de madeira, 1 folha, com abertura de correr, acabamento em pintura branca	Puxador vertical	Fechadura auxiliar tipo bico de papagaio com dupla trava e lingueta conjugada de embutir, acabamento inox polido	Não se aplica	Não se aplica	Não se aplica	Drywall
PF1	1	1,44×1,77	1,50×1,80	Porta de alumínio com tela de giro, 2 folhas, acabamento em pintura branca	Não se aplica	Não se aplica	Não se aplica	Não se aplica	Não se aplica	Alvenaria
PF2	5	0,94×1,27	1,00×1,30	Porta de alumínio com tela de giro, 2 folhas, acabamento em pintura branca	Não se aplica	Não se aplica	Não se aplica	Não se aplica	Não se aplica	Alvenaria
PORTÃO	1	4,00×2,45	4,10×2,50	Portão em alumínio de giro, 2 folhas, acabamento em pintura branca	Maçaneta do tipo alavanca de alta resistência	Fechadura tipo roseta, em aço carbono	Não se aplica	Não se aplica	Dobradiças linha reforçada, com anel	Alvenaria

Quadro de Janelas Simples

ID.	QNT.	DIMENSÃO (m)	ALTURA PEITORIL	DESCRIÇÃO	FECHO	DOBRADIÇA	PAREDE
C1	1	8,30×3,50	0,13	Cobogó Bandeira 30x30cm	Não se aplica	Não se aplica	Alvenaria
C2	1	17,44×4,00	0,65	Cobogó Bandeira 30x30cm	Não se aplica	Não se aplica	Alvenaria
C3	1	9,30×4,17	0,13	Cobogó Bandeira 30x30cm	Não se aplica	Não se aplica	Alvenaria
G80	1	0,80×0,90	1,20	Janela de correr com estrutura de alumínio anodizado branco, com vidro, com peitoril em granito sienna branco com largura de 50cm	Fecho concha de embutir, em aço acetinado, 2 peças	Não se aplica	Drywall
G120	1	1,20×0,90	1,20	Janela de correr com estrutura de alumínio anodizado branco, com vidro, com peitoril em granito sienna branco com largura de 50cm	Fecho concha de embutir, em aço acetinado, 2 peças	Não se aplica	Drywall
JC120-A	4	1,20×0,60	1,50	Janela de alumínio anodizado branco, abertura tipo de correr, 2 folhas.	Fecho concha de embutir, em aço acetinado, 2 peças	Não se aplica	Alvenaria
JC200	2	2,00×0,90	1,20	Janela de alumínio anodizado branco, abertura tipo de correr, 4 folhas.	Fecho concha de embutir, em aço acetinado, 2 peças	Não se aplica	Alvenaria
JC220a-A	4	2,20×0,60	1,50	Janela de alumínio anodizado branco, abertura tipo de correr, 4 folhas.	Fecho concha de embutir, em aço acetinado, 2 peças	Não se aplica	Alvenaria
JC250a-A	2	2,50×0,90	1,20	Janela de alumínio anodizado branco, abertura tipo de correr, 4 folhas.	Fecho concha de embutir, em aço acetinado, 2 peças	Não se aplica	Alvenaria
JC250b-A	11	2,50×0,60	1,50	Janela de alumínio anodizado branco, abertura tipo de correr, 4 folhas.	Fecho concha de embutir, em aço acetinado, 2 peças	Não se aplica	Alvenaria
JM80-A	6	0,80×0,60	1,50	Janela de alumínio anodizado branco, abertura tipo maxim-ar, 1 folha.	Fecho tipo alavanca	Braço articulado	Alvenaria
JM220-A	5	2,20×2,20	0,40	Janela de alumínio anodizado branco, abertura tipo maxim-ar, 9 folhas.	Fecho tipo alavanca	Braço articulado	Alvenaria

Quadro de louças, metais e equipamentos

Cód.	Qnt.	Descrição
BA40	10	Barra de apoio, reta, fixa, em aço inox, l=40cm, com diâmetro de empunhadura de 30mm.
BA60	1	Barra de apoio, reta, fixa, em aço inox, l=60cm, com diâmetro de empunhadura de 30mm.
BA70	5	Barra de apoio, reta, fixa, em aço inox, l=70cm, com diâmetro de empunhadura de 30mm. Deverão ser instaladas nos banheiros PCD como suporte para o uso dos equipamentos.
BA80	10	Barra de apoio, reta, fixa, em aço inox, l=80cm, com diâmetro de empunhadura de 30mm. Deverão ser instaladas nos banheiros PCD como suporte para o uso dos equipamentos.
BAR70	1	Barra de apoio, reta, articulável, em aço inox, l=70cm, com diâmetro de empunhadura de 30mm.
BC01	1	Banco articulado nos banheiros adaptados, com estrutura em aço inox, assento em polipropileno na cor branco, fixado na parede com sistema de travamento na vertical, dimensão 70cm x 45cm, com estrutura que suporte até 150kg.
BE01	6	Botão de emergência, item de acessibilidade para banheiros.
CB.01	8	Cuba de embutir redonda em louça, cor branco, dimensão de 36cm ou equivalente. Incluso válvula de metal cromado e sifão flexível em PVC.
CB.02	8	Cuba retangular, em aço inox, dimensão de 40x34cm ou equivalente.Incluso válvula de metal cromado e sifão flexível em PVC.
CB.03	3	Cuba de embutir oval em louça, cor branco, dimensão de 40 x 30cm ou equivalente. Incluso válvula de metal cromado e sifão flexível em PVC.
CH.01	3	Chuveiro Elétrico - 220V
DC01	7	Ducha higiênica com registro.
EXP	1	Pia de despejo/Expurgo hospitalar, em aço inox, com válvula de descarga tipo hidra ou similar.
LV01	15	Lavatório com coluna suspensa em louça, cor branco, com acabamento em coluna suspensa. Incluso válvula de metal cromado e sifão flexível em PVC.
LV.02	1	Lavatório Infantil com coluna suspensa em louça, cor branco. Com acabamento em coluna suspensa. Incluso válvula de metal cromado e sifão flexível em PVC.
RS01	21	Ralo sanfonado, dimensões 15 x 15cm com tampa escamoteável.
T.M.01	8	Torneira de cotovelo para bancada com acabamento e acessórios de fixação e instalação cromados
T.M.02	27	Torneira de mesa, acionamento de pressão, acabamento e acessórios para fixação e instalação cromados.

Quadro de louças, metais e equipamentos

Cód.	Qnt.	Descrição
T.PD.01	1	Torneira banheiro extensível bica alta, monocomando. Água quente
T.PD.02	1	Torneira de parede, alavanca longa, acionamento pelo cotovelo, para tanque com acabamento e acessórios para fixação e instalação cromados
T.PD.03	5	Torneira para Jardim Bica Baixa com adaptador para mangueira
T.Q.	1	Tanque em louças com coluna na cor branca
VS01	7	Bacia sanitária c/caixa de descarga acoplada, na cor branco, inclusive assento na cor branco, contendo conjunto de fixação, anel de vedação e engate plástico.
VS02	1	Bacia sanitária infantil com caixa de descarga acoplada, na cor branco, inclusive assento na cor branco, contendo conjunto de fixação, anel de vedação e engate plástico.

Quadro de Áreas de Paredes

Legenda	Descrição	Espessura (m)	Área (m²)
	Divisória em acrílico ou similar	0,05	13,96
	Divisória em alumínio	0,03	1,52
	Divisória em granito branco siena ou similar	0,03	0,40
	Parede alvenaria 15cm	0,15	10,48
	Parede alvenaria 20cm	0,20	704,27
	Parede alvenaria 20cm (muro externo)	0,20	305,70
	Paredes em alvenaria H=40cm	0,13	0,69
	Paredes em Drywall	0,10	50,01
	Paredes em Drywall com lã de vidro	0,10	114,28
	Paredes em Drywall RU	0,10	180,11
	Paredes em Drywall RU com lã de vidro	0,10	78,57

LEGENDA INSTALAÇÕES

R3	Régua de Gases com 1 ponto de Oxigênio + 1 Ponto de Ar comprimido + 2 tomadas 127V + 2 tomadas 220V (atender projeto complementar de gases medicinais e instalações elétricas)
AR	Ar comprimido
AR+V	Ar comprimido e Bomba a vácuo
FAM	AR COMPRIMIDO MEDICINAL
IS	CHAMADA DE ENFERMAGEM
AC	AR CONDICIONADO
-	PRESSÃO NEGATIVA
E	EXAUSTÃO
E.H	EIXO HIDROSSANITÁRIO DE ÁGUA FRIA NO PISO
	INDICAÇÃO EIXO HIDROSSANITÁRIO
E.H	EIXO HIDROSSANITÁRIO DE ÁGUA FRIA
E.H	EIXO HIDROSSANITÁRIO DE ÁGUA QUENTE

CONVENÇÕES ADOTADAS

- Alvenaria acabada
- Concreto
- Parede em Drywall, com Placa Resistente a Umidade (RU).
- Parede em Drywall, com Standart (ST).
- Parede em Drywall, com lã de vidro.
- Parede em Drywall, com Placa Resistente a Umidade (RU) e lã de vidro.
- Projeções
- E.H. - Eixo Hidráulico - Água Fria
- E.H. - E.H. - Eixo Hidráulico com água quente - prever ponto de elétrica 220V
- XXX - Nível cota acabada
- XX - Nome da indicação do corte
- X - Indicação de eixo das alvenarias à construir
- JX - Indicação e nomenclatura - Janelas
- PX - Indicação e nomenclatura - Portas

Importante:
1. A empresa responsável pela execução das paredes de drywall deverá verificar todos os mobiliários e equipamentos que serão fixados nas mesmas (régua de gases, armários, purificadores, etc) e prever reforço de sustentação com perfil metálico com capacidade para suportar as devidas cargas conforme indicação do fabricante de drywall (Detalhe 01).

LEGENDA - ACABAMENTOS

PISO
1. Piso em granilite polido bege.
2. Piso em granilite sem polimento bege.
3. Piso em concreto desempolado.

PAREDE
1. Pintura acrílica, resistente à umidade. RGB 216,211,202 ou similar
2. Revestimento cerâmico 60x60cm, até o forro, na cor branca, acabamento polido ou acetinado
3. Pintura acrílica, resistente a umidade. RGB 209,208,202 ou similar
4.Pintura azul acrílica, resistente a umidade. RGB 99,133,142 ou similar

TETO
1. Pintura acrílica sobre forro de gesso acartonado rejuntado, resistente à umidade, cor branca.
2. Pintura acrílica sobre laje, resistente à umidade.
3. Telha fibrocimento.

OBSERVAÇÕES
1. A Pintura deverá ser aplicada sobre parede regularizada de maneira a atingir perfeito cobrimento da superfície na cor indicada em projeto
2. Para as áreas molhadas considerar impermeabilização de piso e paredes (até teto)

NOTAS
1. Medidas de Cotas Acabadas
2. Todas as medidas do projeto devem ser aferidas in loco para a execução da obra.
3. Para maiores detalhes e informações sobre pontos de gases verificar projeto da disciplina específica
4. Todos os materiais de acabamento especificados no projeto são referências sugeridas, podendo ser substituídos por itens similares, desde que preservado o atendimento às normas técnicas.
5. Todas as torneiras dispensam o contato com mãos para o fechamento.
6. Todos os ralos serão escamoteáveis, com fecho hídrico.
7. Todos os trilhos de portas de correr são superiores. Não sendo permitido trilho no chão.
8. Todos os ambientes que não possuem ventilação natural deverá contemplar sistema de exaustão e renovação de ar artificial previstos no projeto de climatização desenvolvido por profissional habilitado.

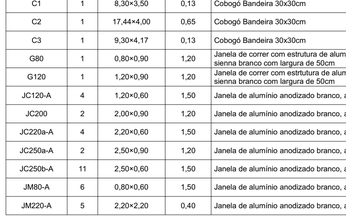

DETALHE 01: REFORÇO EM DRYWALL

Escala:1:20

Importante:
1. A empresa responsável pela execução das paredes de drywall deverá verificar todos os mobiliários e equipamentos que serão fixados nas mesmas (régua de gases, armários, purificadores, etc) e prever reforço de sustentação com perfil metálico com capacidade para suportar as devidas cargas conforme indicação do fabricante de drywall (Detalhe 01).

IVANA MARIA BERTOLINI CAMARINHA:13107397814
Assinado de forma digital por IVANA MARIA BERTOLINI CAMARINHA:13107397814

LEANDRO ROSA:34288294843
Assinado de forma digital por LEANDRO ROSA:34288294843

TÍTULO DO PROJETO
UNIDADE BÁSICA DE SAÚDE - PORTE 2

PROPRIETÁRIO
MINISTÉRIO DA SAÚDE
SECRETARIA DE ATENÇÃO PRIMÁRIA À SAÚDE

CNPJ
00.394.544/0108-14

ENDEREÇO
Secretaria de Atenção Primária à Saúde
Esplanada dos Ministérios Bloco G Edifício Sede - Ministério da Saúde
CEP 70. 058-900 - Brasília- DF

TÍTULO DA PRANCHA
PLANTA TÉCNICA

DESCRIÇÃO DA ETAPA
PROJETO EXECUTIVO

NOME: PRANCHA - ARQUIVO	REVISÃO	UNIDADE	DATA	ESCALA
MS_UBS2_PE_AQ 03.12_R00	R01	METROS	14/10/2024	INDICADA

DIREITOS AUTORAIS RESERVADOR CONFORME LEGISLAÇÃO NACIONAL E INTERNACIONAL

FOLHA A0
118,90 x 84,10

PAGINAÇÃO DE PISO

Escala:1:50

Quadro de Áreas de Pisos		
Legenda	Descrição	Área (m²)
	GRAMA (ÁREA VERDE)	109,55
	PISO EM CONCRETO DESEMPOLADO (PISO EXTERNO)	723,72
	PISO EM GRANILITE POLIDO (PISO INTERNO)	366,29
	PISO EM GRANILITE SEM POLIDO (PISO INTERNO)	67,98
	PISO INTERTRAVADO (VIAS INTERNAS E ESTACIONAMENTO)	503,79

IVANA MARIA BERTOLINI CAMARINHA:13107397814
Assinado de forma digital por IVANA MARIA BERTOLINI CAMARINHA:13107397814

LEANDRO ROSA:34288294843
Assinado de forma digital por LEANDRO ROSA:34288294843

TÍTULO DO PROJETO
UNIDADE BÁSICA DE SAÚDE - PORTE 2

PROPRIETÁRIO
MINISTÉRIO DA SAÚDE
SECRETARIA DE ATENÇÃO PRIMÁRIA À SAÚDE

CNPJ
00.394.544/0108-14

ENDEREÇO
Secretaria de Atenção Primária à Saúde
Esplanada dos Ministérios Bloco G Edifício Sede - Ministério da Saúde
CEP 70. 058-900 - Brasília- DF

TÍTULO DA PRANCHA
PAGINAÇÃO DE PISO

DESCRIÇÃO DA ETAPA
PROJETO EXECUTIVO

NOME: PRANCHA - ARQUIVO	REVISÃO	UNIDADE	DATA	ESCALA
MS_UBS2_PE_AQ 04.12_R00	R01	METROS	14/10/2024	INDICADA

DIREITOS AUTORAIS RESERVADOR CONFORME LEGISLAÇÃO NACIONAL E INTERNACIONAL

FOLHA A0
118,90 x 84,10

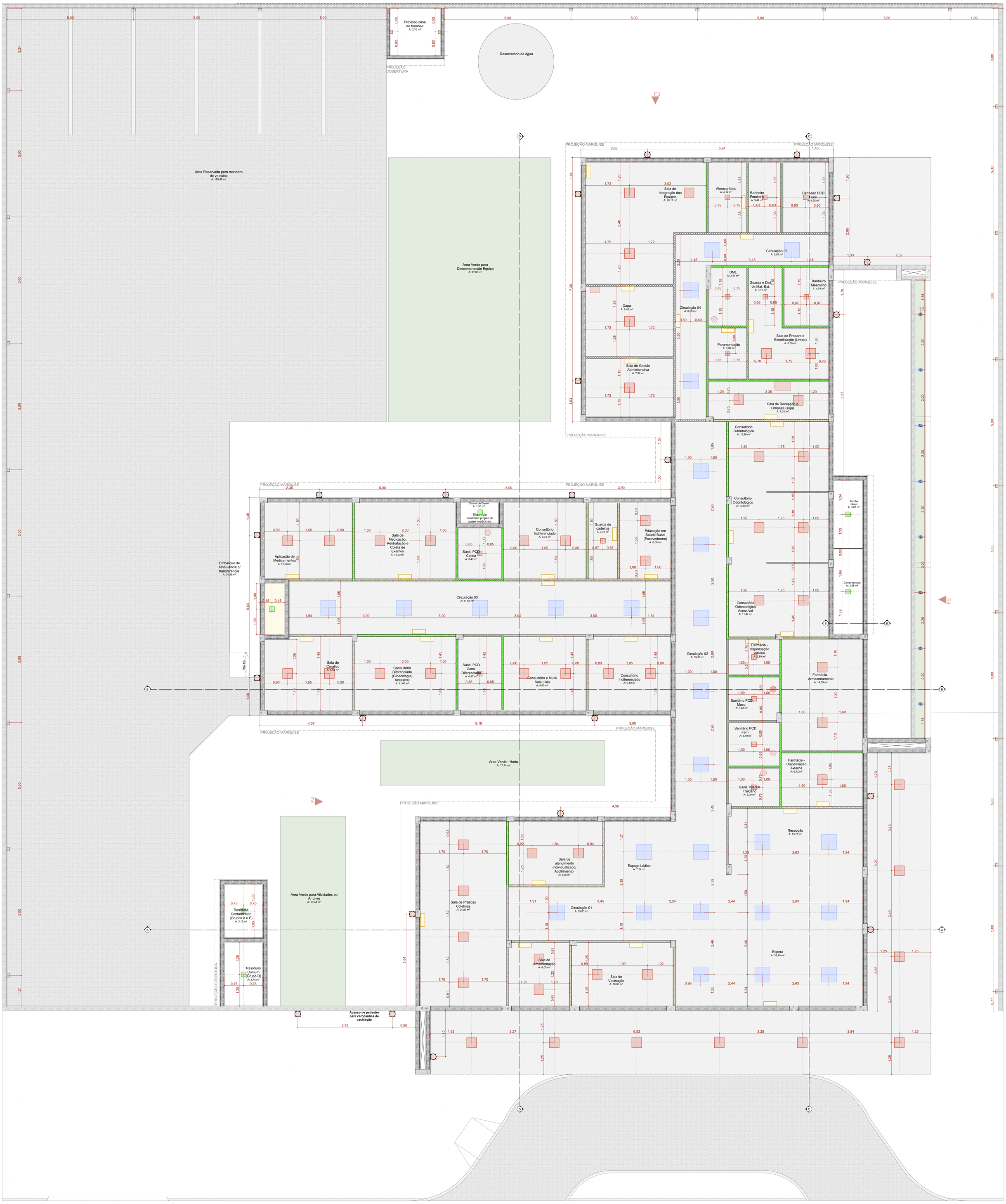

PLANTA FORRO E LUMINOTÉCNICO

Escala:1:50

LEGENDA FORROS

- Forro de gesso acartonado.
- Exaustor
- Exaustor em grela

Medidas das grelhas olhar projeto de climatização

- Eixo de instalação das luminárias

Quadro de Luminárias

Símbolo	Cód.	Qnt.	Descrição
	Iluminação de Emergência	31	Bloco autônomo ilum. emergência na parede
	LM01	14	Luminária de embutir de LED quadrado, dimensão de 20 x 20cm ou equivalente. Corpo fabricado em alumínio com acabamento em pintura eletrostática na cor branco ou similar. Fixada através de presilhas para gesso. Montada com LED integrado de alta performance 19W branco neutro ou branco frio 4500k - 6500K e driver bivolt.
	LM02	53	Luminária de embutir de LED quadrado, dimensão de 40 x 40cm ou equivalente. Corpo fabricado em alumínio com acabamento em pintura eletrostática na cor branco ou similar. Montada com LED integrado de alta performance 36W branco neutro ou branco frio 4500k - 6500K e driver bivolt.
	LM03	22	Luminária de sobrepor tipo arandela tartaruga. Corpo fabricado em alumínio com acabamento em pintura eletrostática na cor branca. Montada com LED integrado de alta performance 24W neutra 4000K e driver bivolt.
	LM04	6	Luminária de sobrepor de LED quadrado, dimensão de 20 x 20cm ou equivalente. Corpo fabricado em alumínio com acabamento em pintura eletrostática na cor branco ou similar. Montada com LED integrado de alta performance 19W branco neutro ou branco frio 4500k - 6500K e driver bivolt.
	LM05	26	Luminária de embutir de LED quadrado, dimensão de 60 x 60cm ou equivalente. Corpo fabricado em alumínio com acabamento em pintura eletrostática na cor branco ou similar. Montada com LED integrado de alta performance 40W branco neutro ou branco frio 4500k - 6500K e driver bivolt.
	LM06	24	Luminária tipo arandela quadrada. Corpo fabricado em alumínio com acabamento em pintura eletrostática na cor branca. Montada com LED integrado de alta performance 6W neutra 4000K e driver bivolt.
	LM07	8	Luminária de piso. Corpo fabricado em alumínio com acabamento em pintura eletrostática na cor branca. Montada com LED integrado de alta performance 7W neutra 4000K e driver bivolt.

Quadro de Áreas de Forro

Legenda	Descrição	Área (m²)
	Forro de Gesso Acartonado	528,81

IVANA MARIA BERTOLINI CAMARINHA:13107397814 Assinado de forma digital por IVANA MARIA BERTOLINI CAMARINHA:13107397814

LEANDRO ROSA:34288294843 Assinado de forma digital por LEANDRO ROSA:34288294843

TÍTULO DO PROJETO
UNIDADE BÁSICA DE SAÚDE - PORTE 2

PROPRIETÁRIO
MINISTÉRIO DA SAÚDE
SECRETARIA DE ATENÇÃO PRIMÁRIA À SAÚDE

CNPJ
00.394.544/0108-14

ENDEREÇO
Secretaria de Atenção Primária à Saúde
Esplanada dos Ministérios Bloco G Edifício Sede - Ministério da Saúde
CEP 70. 058-900 - Brasília- DF

TÍTULO DA PRANCHA
FORRO E LUMINOTÉCNICO

DESCRIÇÃO DA ETAPA
PROJETO EXECUTIVO

NOME: PRANCHA - ARQUIVO	REVISÃO	UNIDADE	DATA	ESCALA
MS_UBS2_PE_AQ 05.12_R00	R01	METROS	14/10/2024	INDICADA

DIREITOS AUTORAIS RESERVADOR CONFORME LEGISLAÇÃO NACIONAL E INTERNACIONAL

FOLHA A0
118,90 x 84,10

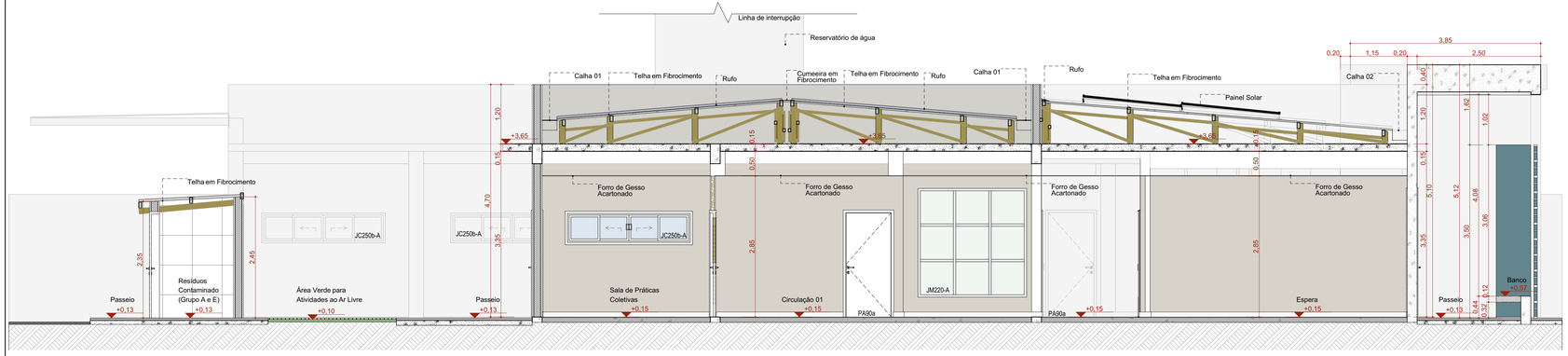

A Corte AA

Escala:1:50

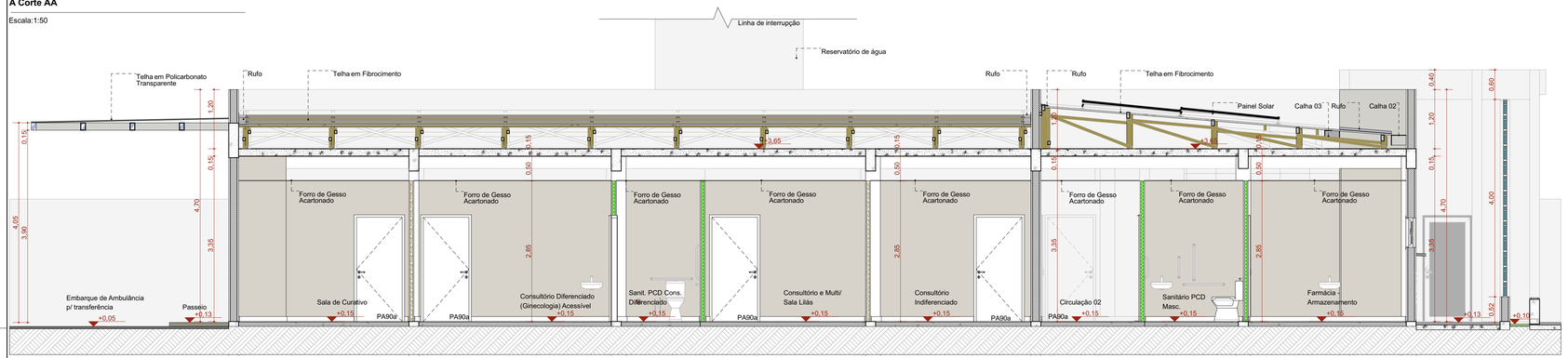

B Corte BB

Escala:1:50

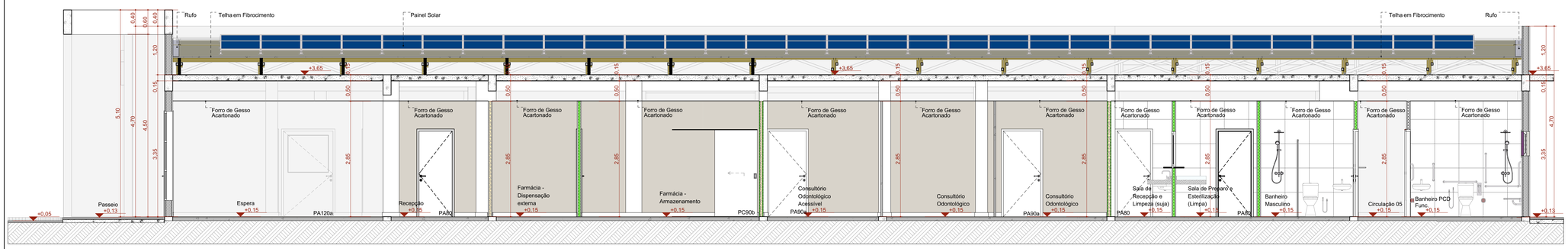

C Corte CC

Escala:1:50

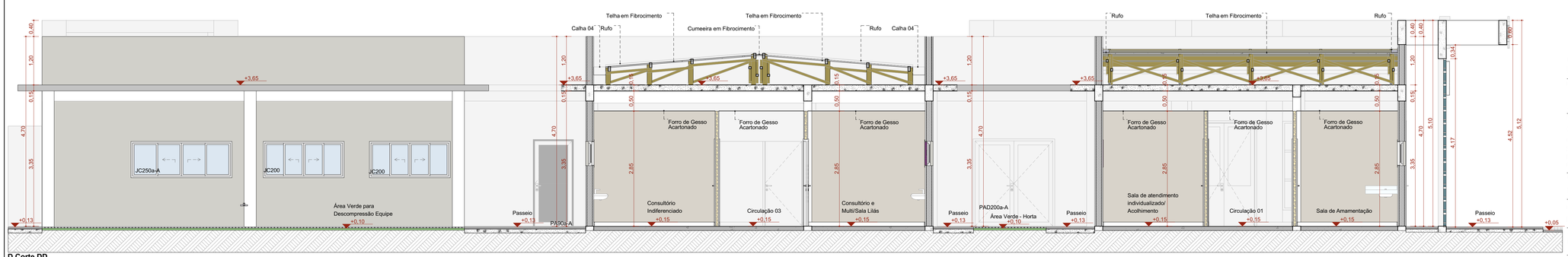

D Corte DD

Escala:1:50

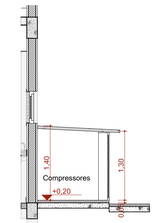

E Corte EE

Escala:1:50

IVANA MARIA BERTOLINI CAMARINHA: 13107397814

Assinado de forma digital por IVANA MARIA BERTOLINI CAMARINHA:13107397814

LEANDRO ROSA:34288294843

Assinado de forma digital por LEANDRO ROSA:34288294843

TÍTULO DO PROJETO

UNIDADE BÁSICA DE SAÚDE - PORTE 2

PROPRIETÁRIO

MINISTÉRIO DA SAÚDE

SECRETARIA DE ATENÇÃO PRIMÁRIA À SAÚDE

CNPJ

00.394.544/0108-14

ENDEREÇO

Secretaria de Atenção Primária à Saúde
Esplanada dos Ministérios Bloco G Edifício Sede - Ministério da Saúde
CEP 70. 058-900 - Brasília- DF

TÍTULO DA PRANCHA

CORTES

DESCRIÇÃO DA ETAPA

PROJETO EXECUTIVO

NOME: PRANCHA - ARQUIVO	REVISÃO	UNIDADE	DATA	ESCALA
MS_UBS2_PE_AQ 06.12_R00	R01	METROS	14/10/2024	INDICADA

DIREITOS AUTORAIS RESERVADOR CONFORME LEGISLAÇÃO NACIONAL E INTERNACIONAL

FOLHA A1 ESTEND. 97,10 x 59,40

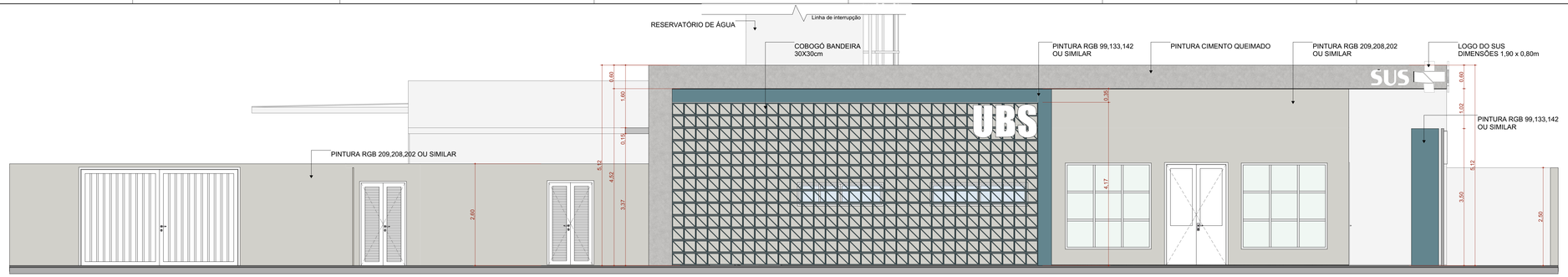

F1 FACHADA FRONTAL

Escala:1:50



F2 FACHADA DIREITA

Escala:1:50

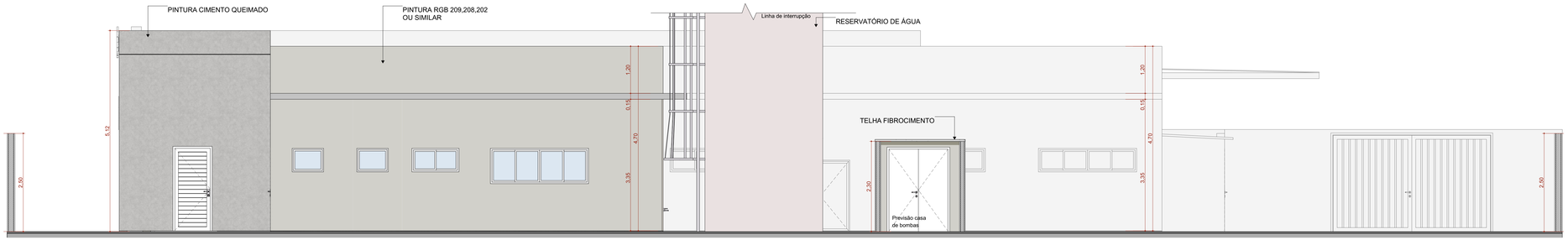

F3 FACHADA FUNDO

Escala:1:50

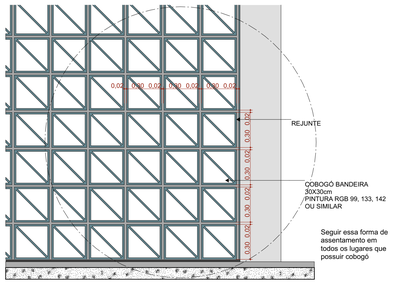

Detalhamento do assentamento do Cobogó

Escala:1:20

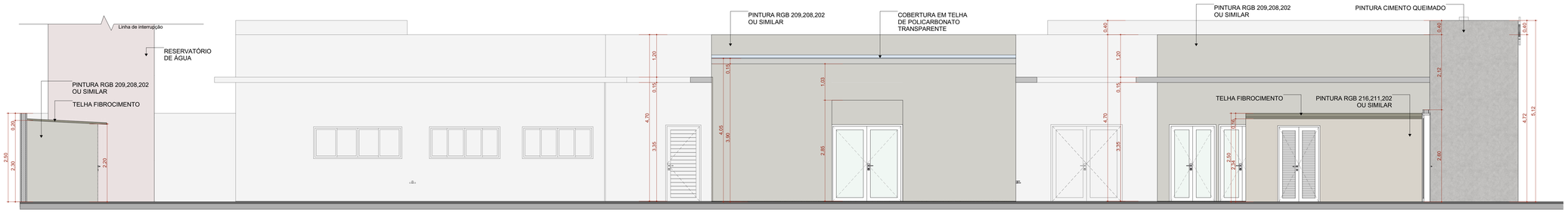

F4 FACHADA ESQUERDA

Escala:1:50

IVANA MARIA BERTOLINI CAMARINHA:13107397814 Assinado de forma digital por IVANA MARIA BERTOLINI CAMARINHA:13107397814

LEANDRO ROSA:34288294843 Assinado de forma digital por LEANDRO ROSA:34288294843

TÍTULO DO PROJETO

UNIDADE BÁSICA DE SAÚDE - PORTE 2

PROPRIETÁRIO

MINISTÉRIO DA SAÚDE

SECRETARIA DE ATENÇÃO PRIMÁRIA À SAÚDE

CNPJ

00.394.544/0108-14

ENDEREÇO

Secretaria de Atenção Primária à Saúde
Esplanada dos Ministérios Bloco G Edifício Sede - Ministério da Saúde
CEP 70, 058-900 - Brasília- DF

TÍTULO DA PRANCHA

FACHADAS

DESCRIÇÃO DA ETAPA

PROJETO EXECUTIVO

NOME: PRANCHA - ARQUIVO	REVISÃO	UNIDADE	DATA	ESCALA
MS_UBS2_PE_AQ 07.12_R00	**R01**	**METROS**	**14/10/2024**	**INDICADA**

DIREITOS AUTORAIS RESERVADOS CONFORME LEGISLAÇÃO NACIONAL E INTERNACIONAL

FOLHA:A1 ESTEND: **110,10 x 59,40**

Quadro de Portas - Detalhamentos
Cód.

PA80

Planta

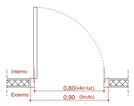

Vista

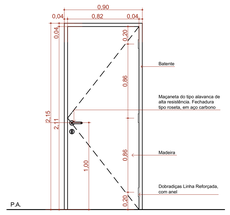

Vista Interna
Esc. 1:25

PA80a-Guichê

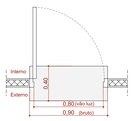

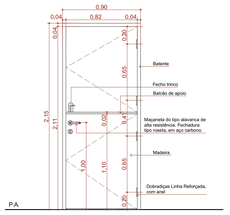

Vista Interna
Esc. 1:25

PA90a

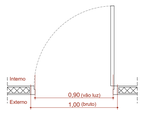

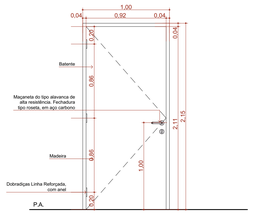

Vista Interna
Esc. 1:25

PA90a-A

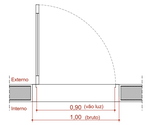

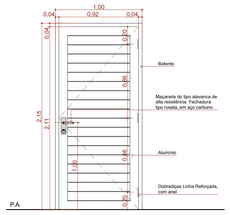

Vista Externa
Esc. 1:25

PA90b

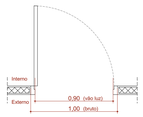

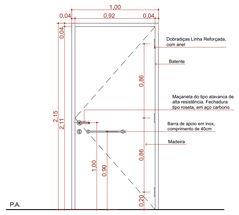

Vista Interna
Esc. 1:25

PA120a

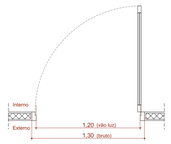

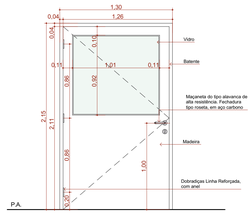

Vista Interna
Esc. 1:25

PA120a-A

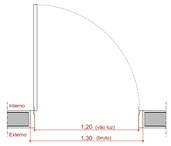

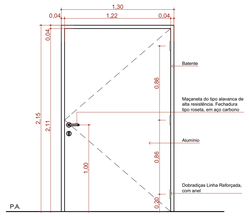

Vista Interna
Esc. 1:25

PAD110a-A

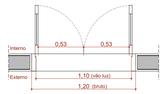

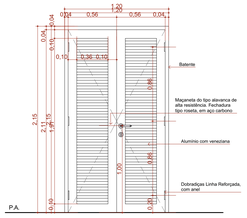

Vista Interna
Esc. 1:25

Quadro de Portas - Detalhamentos
Cód.

PAD120a-A

Planta

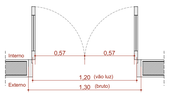

Vista

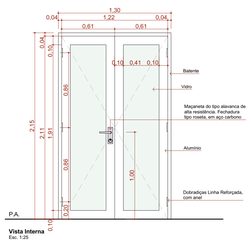

Vista Interna
Esc. 1:25

PAD150a-A

Planta

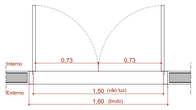

Vista

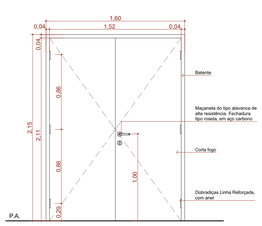

Vista Interna
Esc. 1:25

PAD150b-A

Planta

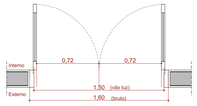

Vista

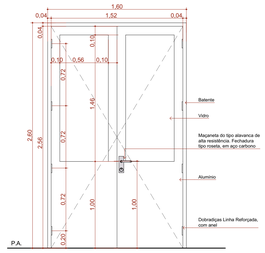

Vista Interna
Esc. 1:25

PAD160

Planta

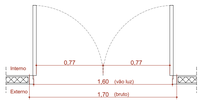

Vista

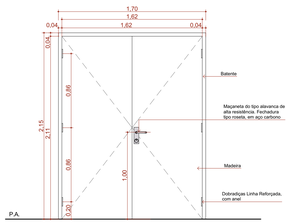

Vista Interna
Esc. 1:25

PAD200a-A

Planta

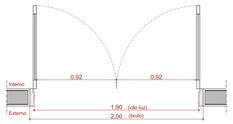

Vista

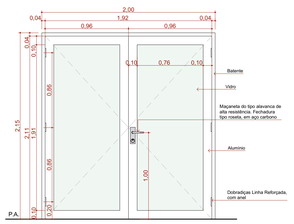

Vista Interna
Esc. 1:25

PC90a

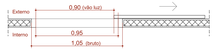

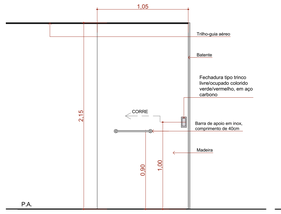

Vista Externa
Esc. 1:25

PC90a-A

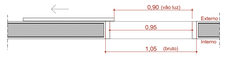

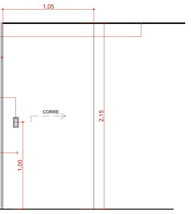

Vista Externa
Esc. 1:25

PC90b

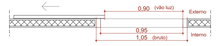

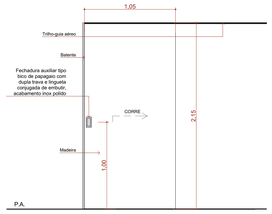

Vista Externa
Esc. 1:25

Quadro de Portas - Detalhamentos
Cód.

PF1

Planta

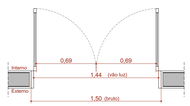

Vista

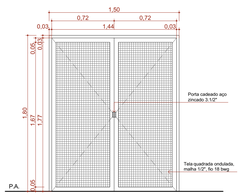

Vista Interna
Esc. 1:25

PF2

Planta

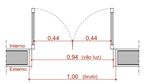

Vista

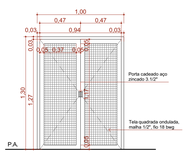

Vista Interna
Esc. 1:25

PORTÃO

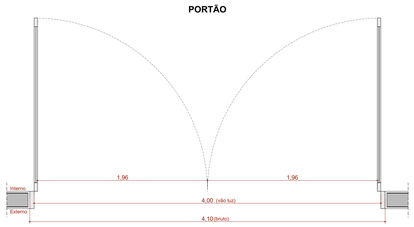

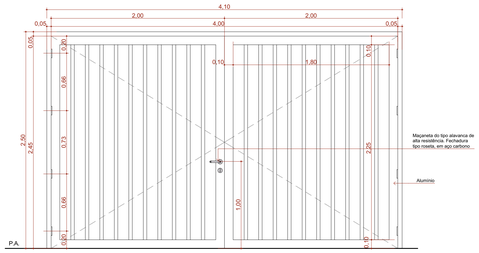

Vista Interna
Esc. 1:25

QUADRO DE PORTAS										
ID.	QNT.	DIMENSÃO DA FOLHA (m)	DIMENSÃO DO VÃO (m)	DESCRIÇÃO	PUXADOR / MAÇANETA	FECHADURA / TRINCO	MOLA	ACESSÓRIOS	DOBRADIÇA	PAREDE
PA80	11	0,82×2,11	0,90×2,15	Porta de madeira, 1 folha abertura de giro, com acabamento em pintura branca	Maçaneta do tipo alavanca de alta resistência	Fechadura tipo roseta, em aço carbono	Não se aplica	Não se aplica	Dobradiças linha reforçada, com anel	Drywall
PA80a-Guichê	1	0,82×2,11	0,90×2,15	Porta de madeira, 1 folha abertura de giro, com acabamento em pintura branca	Maçaneta do tipo alavanca de alta resistência	Fechadura tipo roseta, em aço carbono	Não se aplica	Não se aplica	Dobradiças linha reforçada, com anel	Drywall
PA90a	12	0,92×2,11	1,00×2,15	Porta de madeira, 1 folha abertura de giro, com acabamento em pintura branca	Maçaneta do tipo alavanca de alta resistência	Fechadura tipo roseta, em aço carbono	Não se aplica	Não se aplica	Dobradiças linha reforçada, com anel	Drywall
PA90a-A	3	0,92×2,11	1,00×2,15	Porta de giro, alumínio anodizado tipo lambril, cor branca	Maçaneta do tipo alavanca de alta resistência	Fechadura tipo roseta, em aço carbono	Não se aplica	Não se aplica	Dobradiças linha reforçada, com anel	Alvenaria
PA90b	1	0,92×2,11	1,00×2,15	Porta de madeira, 1 folha abertura de giro, com acabamento em pintura branca	Maçaneta do tipo alavanca de alta resistência	Fechadura tipo roseta, em aço carbono	Não se aplica	Barra de apoio horizontal em aço inox, 40cm de comprimento	Dobradiças linha reforçada, com anel	Drywall
PA120a	1	1,22×2,11	1,30×2,15	Porta de madeira com vidro, 1 folha abertura de giro, com acabamento em pintura branca	Maçaneta do tipo alavanca de alta resistência	Fechadura tipo roseta, em aço carbono	Não se aplica	Não se aplica	Dobradiças linha reforçada, com anel	Drywall
PA120a-A	1	1,22×2,11	1,30×2,15	Porta de alumínio anodizado 1 folhas, abertura de giro, com acabamento em pintura branca	Maçaneta do tipo alavanca de alta resistência	Fechadura tipo roseta, em aço carbono	Não se aplica	Não se aplica	Dobradiças linha reforçada, com anel	Alvenaria
PAD110a-A	3	1,12×2,11	1,20×2,15	Porta de alumínio anodizado, com veneziana, 2 folhas, abertura de giro, com acabamento em pintura branca	Maçaneta do tipo alavanca de alta resistência	Fechadura tipo roseta, em aço carbono	Não se aplica	Não se aplica	Dobradiças linha reforçada, com anel	Alvenaria
PAD120a-A	4	1,22×2,11	1,30×2,15	Porta de alumínio anodizado com vidro, 2 folhas, abertura de giro, com acabamento em pintura branca	Maçaneta do tipo alavanca de alta resistência	Fechadura tipo roseta, em aço carbono	Não se aplica	Não se aplica	Dobradiças linha reforçada, com anel	Alvenaria
PAD150a-A	1	1,52×2,11	1,60×2,15	Porta corta fogo, 2 folhas, abertura de giro, com acabamento em pintura branca	Maçaneta do tipo alavanca de alta resistência	Fechadura tipo roseta, em aço carbono	Não se aplica	Não se aplica	Dobradiças linha reforçada, com anel	Alvenaria
PAD150b-A	2	1,52×2,56	1,60×2,60	Porta de alumínio com vidro, 2 folhas, abertura de giro, com acabamento em pintura branca	Maçaneta do tipo alavanca de alta resistência	Fechadura tipo roseta, em aço carbono	Mola hidráulica aérea com sistema de braço deslizante	Não se aplica	Dobradiças linha reforçada, com anel	Alvenaria
PAD160	2	1,62×2,11	1,70×2,15	Porta de madeira, 2 folhas, abertura de giro, com acabamento em pintura branca	Maçaneta do tipo alavanca de alta resistência	Fechadura tipo roseta, em aço carbono	Não se aplica	Não se aplica	Dobradiças linha reforçada, com anel	Drywall
PAD200a-A	2	1,92×2,11	2,00×2,15	Porta de alumínio anodizado com vidro, 2 folhas, abertura de giro, com acabamento em pintura branca	Maçaneta do tipo alavanca de alta resistência	Fechadura tipo roseta, em aço carbono	Não se aplica	Não se aplica	Dobradiças linha reforçada, com anel	Alvenaria
PC90a	5	0,95×2,10	1,05×2,15	Porta de madeira, 1 folha, com abertura de correr, acabamento em pintura branca	Puxador vertical	Fechadura tipo trinco livre/ocupado colorido verde/vermelho, em aço carbono	Não se aplica	Barra de apoio horizontal em aço inox, 40cm de comprimento	Não se aplica	Drywall
PC90a-A	1	0,95×2,10	1,05×2,15	Porta de madeira, 1 folha, com abertura de correr, acabamento em pintura branca	Puxador vertical	Fechadura auxiliar tipo bico de papagaio com dupla trava e lingueta conjugada de embutir, acabamento inox polido	Não se aplica	Não se aplica	Não se aplica	Alvenaria
PC90b	3	0,95×2,10	1,05×2,15	Porta de madeira, 1 folha, com abertura de correr, acabamento em pintura branca	Puxador vertical	Fechadura auxiliar tipo bico de papagaio com dupla trava e lingueta conjugada de embutir, acabamento inox polido	Não se aplica	Não se aplica	Não se aplica	Drywall
PF1	1	1,44×1,77	1,50×1,80	Porta de alumínio com tela de giro, 2 folhas, acabamento em pintura branca	Não se aplica	Não se aplica	Não se aplica	Não se aplica	Não se aplica	Alvenaria
PF2	5	0,94×1,27	1,00×1,30	Porta de alumínio com tela de giro, 2 folhas, acabamento em pintura branca	Não se aplica	Não se aplica	Não se aplica	Não se aplica	Não se aplica	Alvenaria
PORTÃO	1	4,00×2,45	4,10×2,50	Portão em alumínio de giro, 2 folhas, acabamento em pintura branca	Maçaneta do tipo alavanca de alta resistência	Fechadura tipo roseta, em aço carbono	Não se aplica	Não se aplica	Dobradiças linha reforçada, com anel	Alvenaria

IVANA MARIA BERTOLINI CAMARINHA:13107397814

Assinado de forma digital por IVANA MARIA BERTOLINI CAMARINHA:13107397814

LEANDRO ROSA:34288294843

Assinado de forma digital por LEANDRO ROSA:34288294843

TÍTULO DO PROJETO
UNIDADE BÁSICA DE SAÚDE - PORTE 2

PROPRIETÁRIO
MINISTÉRIO DA SAÚDE
SECRETARIA DE ATENÇÃO PRIMÁRIA À SAÚDE

CNPJ
00.394.544/0108-14

ENDEREÇO
Secretaria de Atenção Primária à Saúde
Esplanada dos Ministérios Bloco G Edifício Sede - Ministério da Saúde
CEP 70. 058-900 - Brasília- DF

TÍTULO DA PRANCHA
DETALHAMENTO DE PORTAS

DESCRIÇÃO DA ETAPA
PROJETO EXECUTIVO

NOME / PRANCHA - ARQUIVO	REVISÃO	UNIDADE	DATA	ESCALA
M5_UBS2_PE_AQ 08.12_R00	**R01**	**METROS**	**14/10/2024**	**INDICADA**

DIREITOS AUTORAIS RESERVADOR CONFORME LEGISLAÇÃO NACIONAL E INTERNACIONAL

FOLHA AO
118,90 x 84,10

Quadro de Janelas - Detalhamento

CÓD. G80 | G120 | JC120-A | JC200 | JC220a-A

Planta

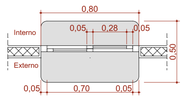



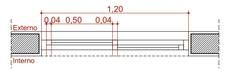

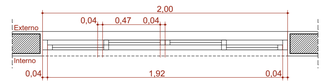

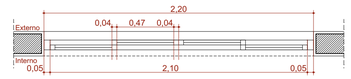

Vista Interna

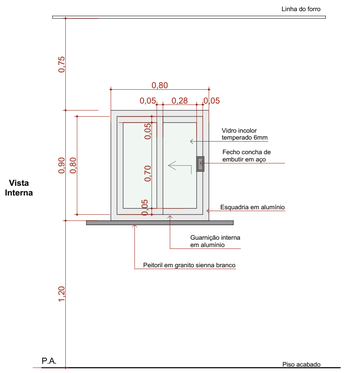

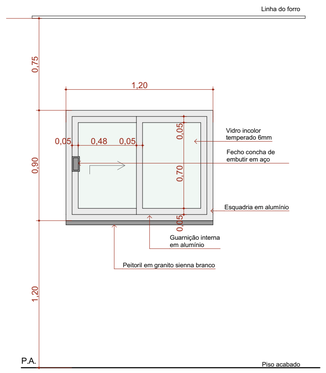

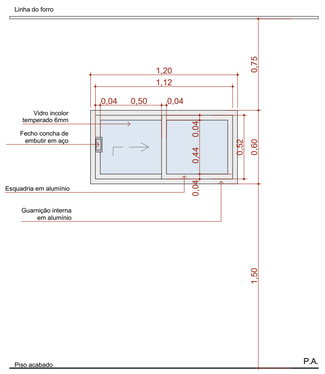

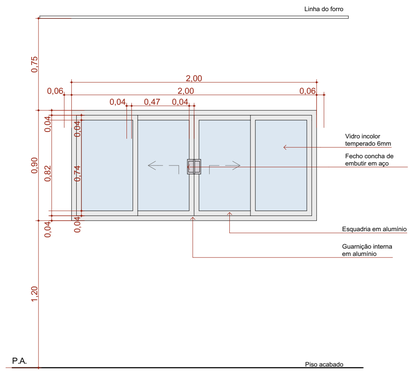

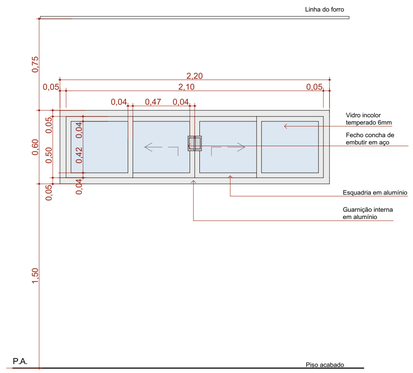

Quadro de Janelas - Detalhamento

CÓD. JC250a-A | JC250b-A | JM80-A | JM220-A

Planta





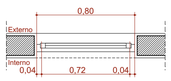

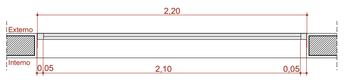

Vista Interna

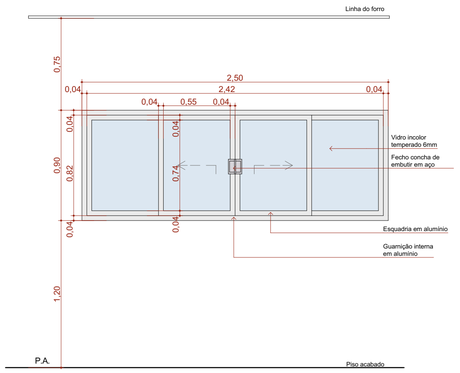

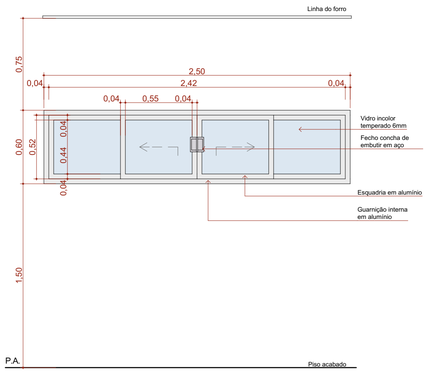

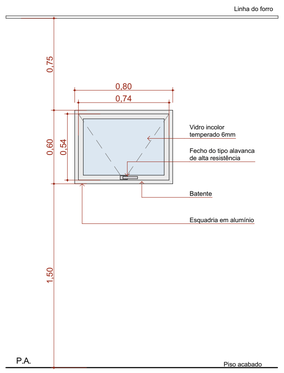

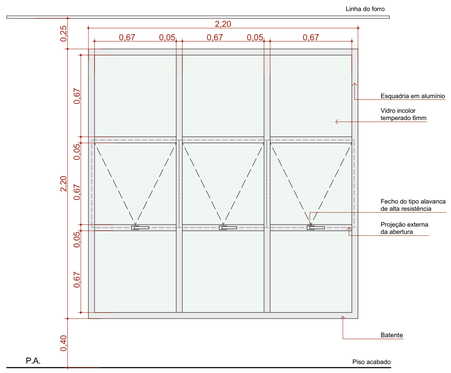

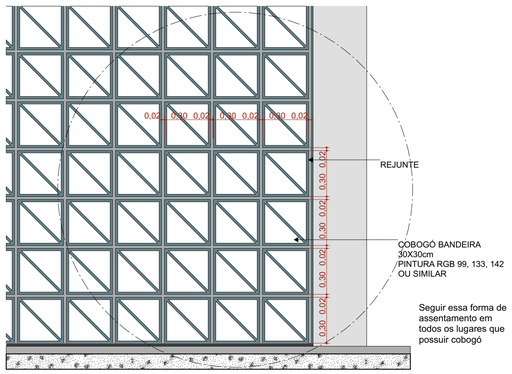

Detalhamento do assentamento do Cobogó

Escala:1:20

Quadro de Janelas Simples

ID.	QNT.	DIMENSÃO (m)	ALTURA PEITORIL	DESCRIÇÃO	FECHO	DOBRADIÇA	PAREDE
C1	1	8,30×3,50	0,13	Cobogó Bandeira 30x30cm	Não se aplica	Não se aplica	Alvenaria
C2	1	17,44×4,00	0,65	Cobogó Bandeira 30x30cm	Não se aplica	Não se aplica	Alvenaria
C3	1	9,30×4,17	0,13	Cobogó Bandeira 30x30cm	Não se aplica	Não se aplica	Alvenaria
G80	1	0,80×0,90	1,20	Janela de correr com estrutura de alumínio anodizado branco, com vidro, com peitoril em granito sienna branco com largura de 50cm	Fecho concha de embutir, em aço acetinado, 2 peças	Não se aplica	Drywall
G120	1	1,20×0,90	1,20	Janela de correr com estrutura de alumínio anodizado branco, com vidro, com peitoril em granito sienna branco com largura de 50cm	Fecho concha de embutir, em aço acetinado, 2 peças	Não se aplica	Drywall
JC120-A	4	1,20×0,60	1,50	Janela de alumínio anodizado branco, abertura tipo de correr, 2 folhas.	Fecho concha de embutir, em aço acetinado, 2 peças	Não se aplica	Alvenaria
JC200	2	2,00×0,90	1,20	Janela de alumínio anodizado branco, abertura tipo de correr, 4 folhas.	Fecho concha de embutir, em aço acetinado, 2 peças	Não se aplica	Alvenaria
JC220a-A	4	2,20×0,60	1,50	Janela de alumínio anodizado branco, abertura tipo de correr, 4 folhas.	Fecho concha de embutir, em aço acetinado, 2 peças	Não se aplica	Alvenaria
JC250a-A	2	2,50×0,90	1,20	Janela de alumínio anodizado branco, abertura tipo de correr, 4 folhas.	Fecho concha de embutir, em aço acetinado, 2 peças	Não se aplica	Alvenaria
JC250b-A	11	2,50×0,60	1,50	Janela de alumínio anodizado branco, abertura tipo de correr, 4 folhas.	Fecho concha de embutir, em aço acetinado, 2 peças	Não se aplica	Alvenaria
JM80-A	6	0,80×0,60	1,50	Janela de alumínio anodizado branco, abertura tipo maxim-ar, 1 folha.	Fecho tipo alavanca	Braço articulado	Alvenaria
JM220-A	5	2,20×2,20	0,40	Janela de alumínio anodizado branco, abertura tipo maxim-ar, 9 folhas.	Fecho tipo alavanca	Braço articulado	Alvenaria

IVANA MARIA BERTOLINI CAMARINHA:13107397814

Assinado de forma digital por IVANA MARIA BERTOLINI CAMARINHA:13107397814

LEANDRO ROSA:34288294843

Assinado de forma digital por LEANDRO ROSA:34288294843

TÍTULO DO PROJETO

UNIDADE BÁSICA DE SAÚDE - PORTE 2

PROPRIETÁRIO

MINISTÉRIO DA SAÚDE

SECRETARIA DE ATENÇÃO PRIMÁRIA À SAÚDE

CNPJ

00.394.544/0108-14

ENDEREÇO

Secretaria de Atenção Primária à Saúde
Esplanada dos Ministérios Bloco G Edifício Sede - Ministério da Saúde
CEP 70. 058-900 - Brasília- DF

TÍTULO DA PRANCHA

DETALHAMENTO DE JANELAS

DESCRIÇÃO DA ETAPA

PROJETO EXECUTIVO

NOME: PRANCHA - ARQUIVO	REVISÃO	UNIDADE	DATA	ESCALA
MS_UBS2_PE_AQ 09.12_R00	R01	METROS	14/10/2024	INDICADA

DIREITOS AUTORAIS RESERVADOR CONFORME LEGISLAÇÃO NACIONAL E INTERNACIONAL

FOLHA A1
84,10 x 59,40

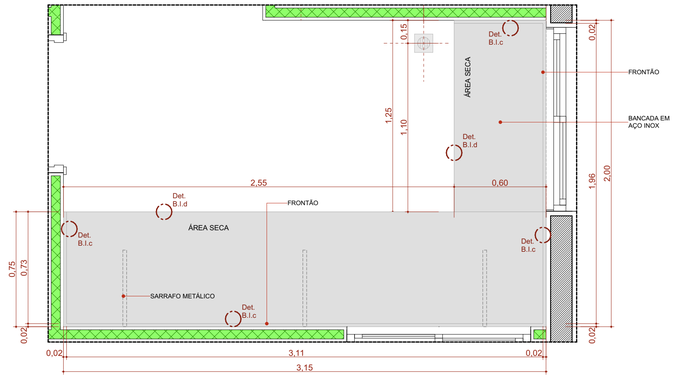

BI.315de

Escala:1:20

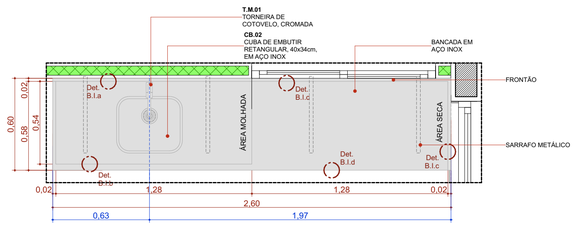

BIC.260d

Escala:1:20

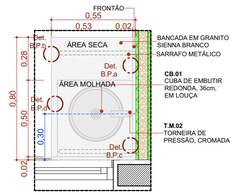

BPC.80d

Escala:1:20

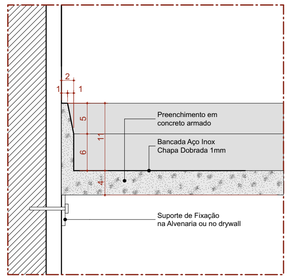

Det. B.I.a
Bancada de Inox
Detalhe Frontão - Área Molhada

Escala 1:5

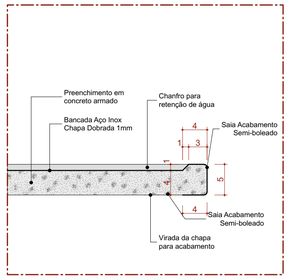

Det. B.I.b
Bancada de Inox
Detalhe Saia - Área Molhada

Escala 1:5

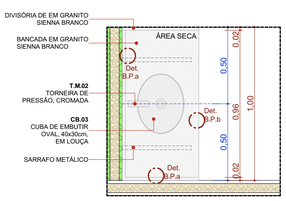

BPC.100e-Escovodromo

Escala:1:20

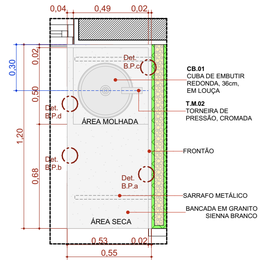

BPC.120e

Escala:1:20

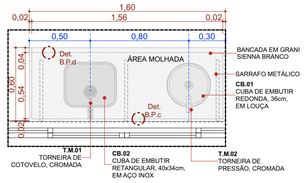

BPC.160

Escala:1:25

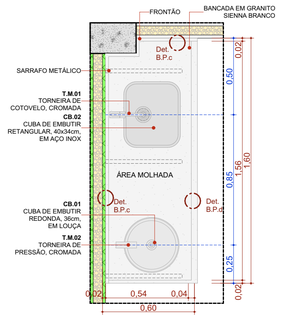

BPC.160d

Escala:1:20

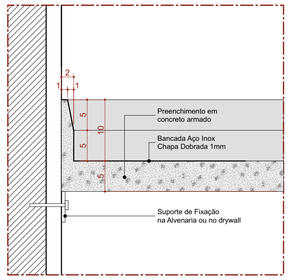

Det. B.I.c
Bancada de Inox
Detalhe Frontão - Área Seca

Escala 1:5

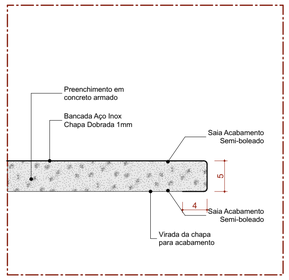

Det. B.I.d
Bancada de Inox
Detalhe Saia - Área seca

Escala 1:5

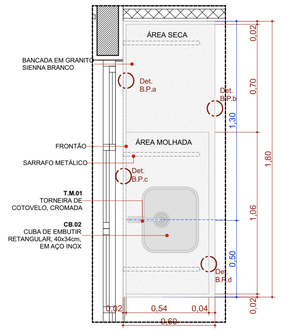

BPC.180d

Escala:1:20

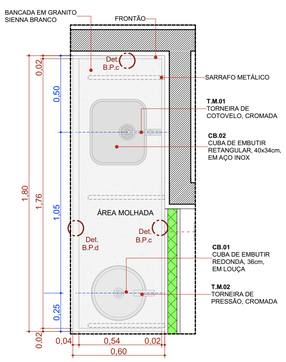

BPC.180e

Escala:1:20

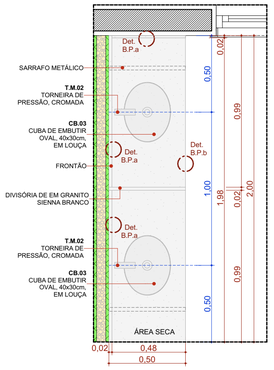

BPC.200d-Escovodromo

Escala:1:20

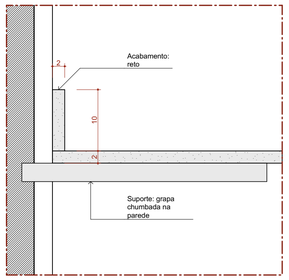

Det. B.P.a
Bancada de Pedra
Detalhe Frontão

Escala 1:5

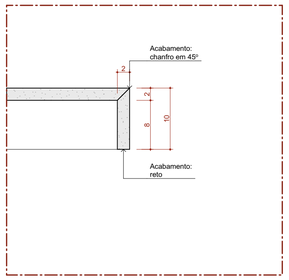

Det. B.P.b
Bancada de Pedra
Detalhe Saia

Escala 1:5

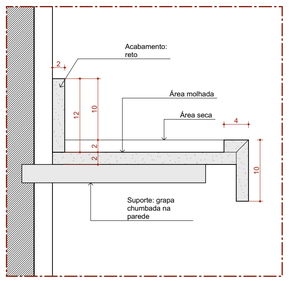

Det. B.P.c
Bancada de Pedra
Detalhe área molhada

Escala 1:5

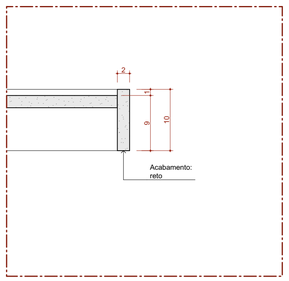

Det. B.P.d
Bancada de Pedra
Detalhe Saia - Área molhada

Escala 1:5

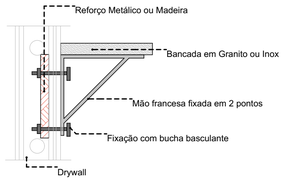

DETALHE 01: REFORÇO EM DRYWALL

Escala:1:20

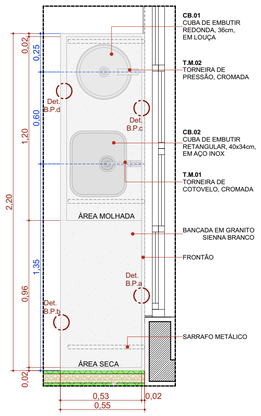

BPC.220d

Escala:1:20

22 Quadro de Bancadas			
Cód.	**Qtd.**	**Descrição**	**Frontão**
BI.315de	1	Bancada em L em Inox 3,15 x 2,00m, profundidade 0,60 e 0,75m, sem cuba	Frontão direita e esquerda
BIC.260d	1	Bancada em Inox 2,60x0,60m, com uma cuba retangular em inox.	Frontão direita
BPC.80d	1	Bancada em granito 0,80x0,55m, com uma cuba em cerâmica redonda.	Frontão direita
BPC.100e-Escovodromo	1	Bancada em granito 1,00x0,50m, com uma cubas cerâmica oval.	Frontão esquerda
BPC.120e	1	Bancada em granito 1,20x0,55m, com uma cuba em cerâmica redonda.	Frontão esquerda
BPC.160	1	Bancada em granito 1,60x0,60m, com uma cuba em inox retangular e uma cuba em cerâmica redonda.	Sem frontão lateral
BPC.160d	1	Bancada em granito 1,60x0,60m, com uma cuba em inox retangular e uma cuba em cerâmica redonda.	Frontão direita
BPC.180d	1	Bancada em granito 1,80x0,60m, com uma cuba retangular em inox.	Frontão direita
BPC.180e	1	Bancada em granito 1,80x0,60m, com uma cuba em inox retangular e uma cuba em cerâmica redonda.	Frontão esquerda
BPC.200d-Escovodromo	1	Bancada em granito 2,00x0,50m, com duas cubas cerâmica oval.	Frontão direita
BPC.220d	3	Bancada em granito 2,20x0,55m, com uma cuba em inox retangular e uma cuba em cerâmica redonda.	Frontão direita

22 Quadro de Bancadas			
Cód.	**Qtd.**	**Descrição**	**Frontão**
BI.315de	1	Bancada em L em Inox 3,15 x 2,00m, profundidade 0,60 e 0,75m, sem cuba	Frontão direita e esquerda
BIC.260d	1	Bancada em Inox 2,60x0,60m, com uma cuba retangular em inox.	Frontão direita
BPC.80d	1	Bancada em granito 0,80x0,55m, com uma cuba em cerâmica redonda.	Frontão direita
BPC.100e-Escovodromo	1	Bancada em granito 1,00x0,50m, com uma cubas cerâmica oval.	Frontão esquerda
BPC.120e	1	Bancada em granito 1,20x0,55m, com uma cuba em cerâmica redonda.	Frontão esquerda
BPC.160	1	Bancada em granito 1,60x0,60m, com uma cuba em inox retangular e uma cuba em cerâmica redonda.	Sem frontão lateral
BPC.160d	1	Bancada em granito 1,60x0,60m, com uma cuba em inox retangular e uma cuba em cerâmica redonda.	Frontão direita
BPC.180d	1	Bancada em granito 1,80x0,60m, com uma cuba retangular em inox.	Frontão direita
BPC.180e	1	Bancada em granito 1,80x0,60m, com uma cuba em inox retangular e uma cuba em cerâmica redonda.	Frontão esquerda
BPC.200d-Escovodromo	1	Bancada em granito 2,00x0,50m, com duas cubas cerâmica oval.	Frontão direita
BPC.220d	3	Bancada em granito 2,20x0,55m, com uma cuba em inox retangular e uma cuba em cerâmica redonda.	Frontão direita

TÍTULO DO PROJETO

UNIDADE BÁSICA DE SAÚDE - PORTE 2

PROPRIETÁRIO

MINISTÉRIO DA SAÚDE

SECRETARIA DE ATENÇÃO PRIMÁRIA À SAÚDE

CNPJ

00.394.544/0108-14

ENDEREÇO

Secretaria de Atenção Primária à Saúde
Esplanada dos Ministérios Bloco G Edifício Sede - Ministério da Saúde
CEP 70. 058-900 - Brasília- DF

TÍTULO DA PRANCHA

DETALHAMENTO DE BANCADAS

DESCRIÇÃO DA ETAPA

PROJETO EXECUTIVO

NOME: PRANCHA - ARQUIVO	REVISÃO	UNIDADE	DATA	ESCALA
MS_UBS2_PE_AQ 10.12_R00	R01	METROS	14/10/2024	INDICADA

DIREITOS AUTORAIS RESERVADOR CONFORME LEGISLAÇÃO NACIONAL E INTERNACIONAL

FOLHA A1
84,10 x 59,40

IVANA MARIA BERTOLINI CAMARINHA:13107397814
Assinado de forma digital por IVANA MARIA BERTOLINI CAMARINHA:13107397814

LEANDRO ROSA:34288294843
Assinado de forma digital por LEANDRO ROSA:34288294843

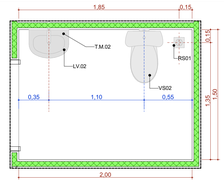

A.M.01 Sanit. Infantil/Fraldário

Escala:1:25



A.M.01 VISTA 1

Escala:1:25

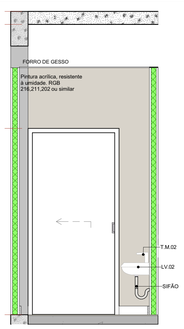

A.M.01 VISTA 2

Escala:1:25

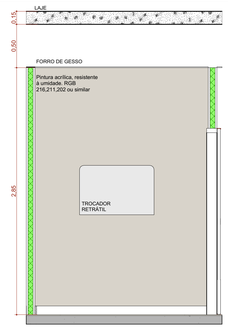

A.M.01 VISTA 3

Escala:1:25

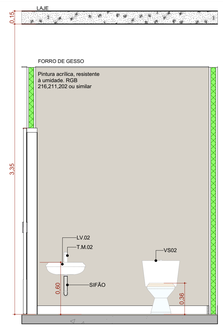

A.M.01 VISTA 4

Escala:1:25

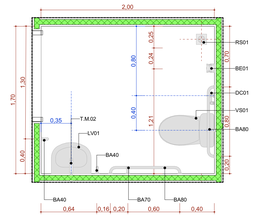

A.M.02 Sanitário PCD Fem.

Escala:1:25

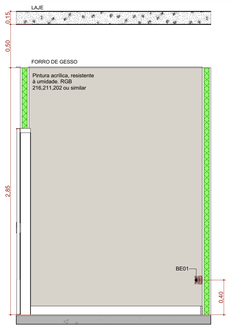

A.M.02 VISTA 1

Escala:1:25

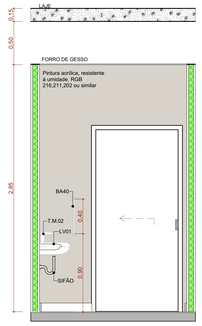

A.M.02 VISTA 2

Escala:1:25

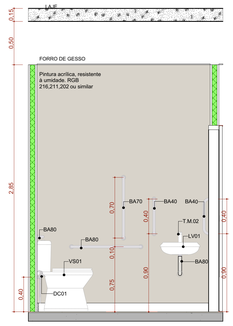

A.M.02 VISTA 3

Escala:1:25

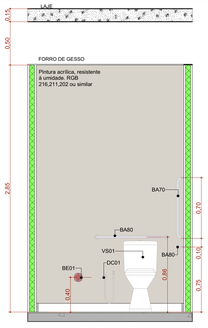

A.M.02 VISTA 4

Escala:1:25

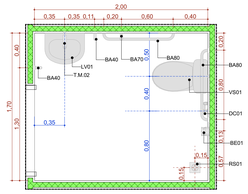

A.M.03 Sanitário PCD Masc.

Escala:1:25

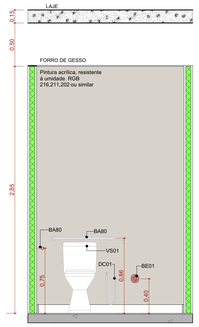

A.M.03 VISTA 1

Escala:1:25

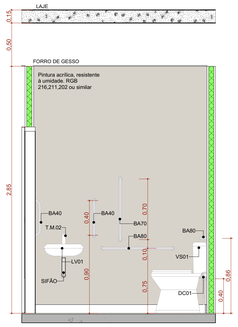

A.M.03 VISTA 2

Escala:1:25

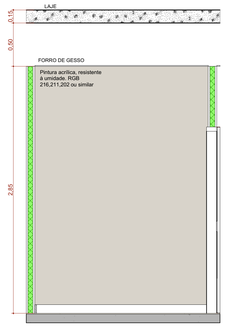

A.M.03 VISTA 3

Escala:1:25

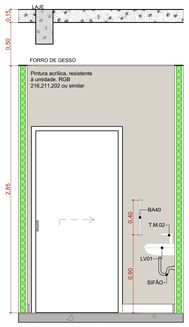

A.M.03 VISTA 4

Escala:1:25

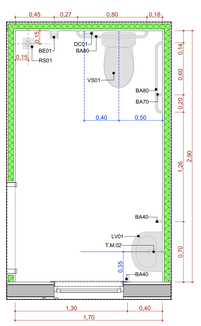

A.M.04 Sanit. PCD Cons. Diferenciado

Escala:1:25

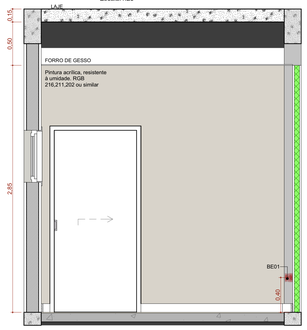

A.M.04 VISTA 1

Escala:1:25

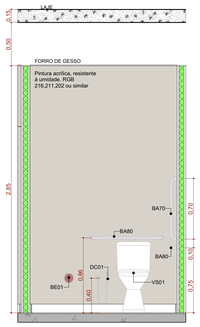

A.M.04 VISTA 2

Escala:1:25

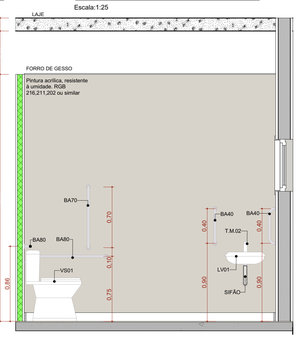

A.M.04 VISTA 3

Escala:1:25

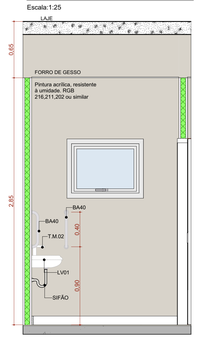

A.M.04 VISTA 4

Escala:1:25

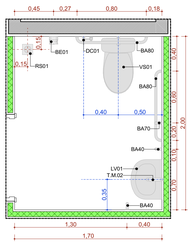

A.M.05 Sanit. PCD Coleta

Escala:1:25

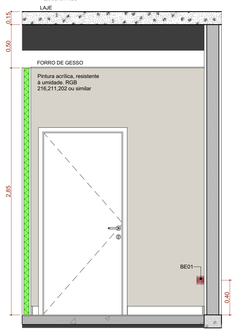

A.M.05 VISTA 1

Escala:1:25

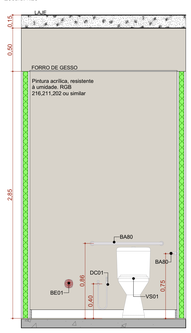

A.M.05 VISTA 2

Escala:1:25

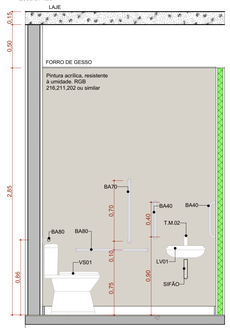

A.M.05 VISTA 3

Escala:1:25

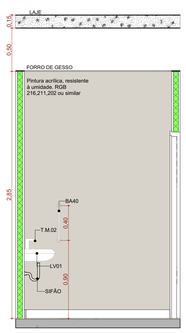

A.M.05 VISTA 4

Escala:1:25

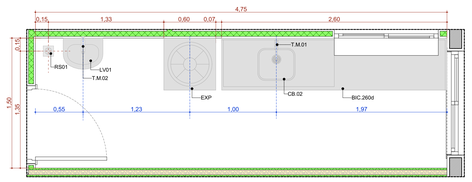

A.M.06 Expurgo

Escala:1:25

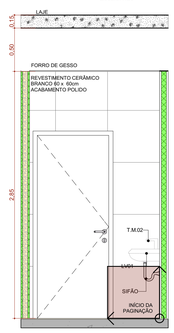

A.M.06 VISTA 1

Escala:1:25

A.M.06 VISTA 2

Escala:1:25

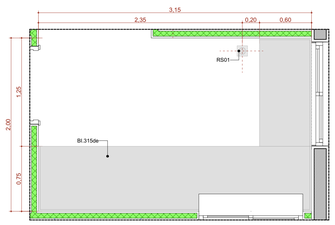

A.M.07 Esterilização

Escala:1:25

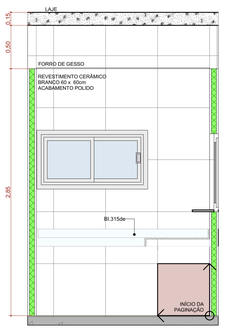

A.M.07 VISTA 1

Escala:1:25

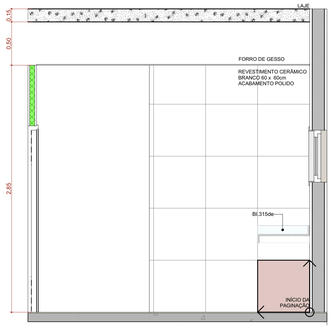

A.M.07 VISTA 2

Escala:1:25

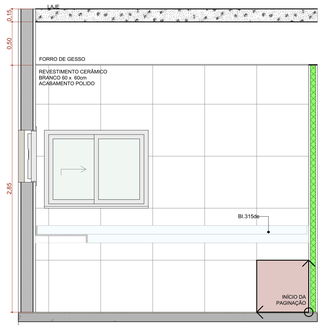

A.M.07 VISTA 3

Escala:1:25

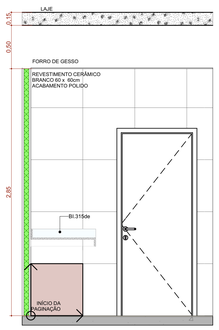

A.M.07 VISTA 4

Escala:1:25

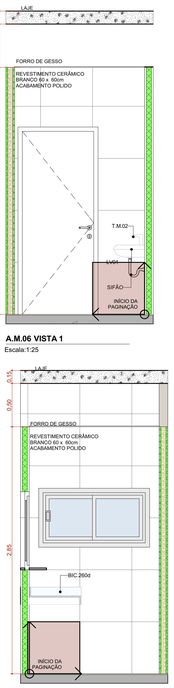

A.M.06 VISTA 3

Escala:1:25



A.M.06 VISTA 4

Escala:1:25

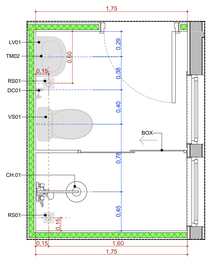

A.M.08 Banh. Func. Masc.

Escala:1:25

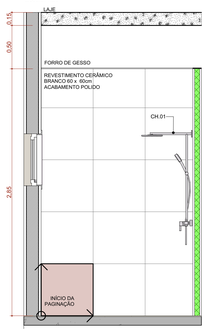

A.M.08 VISTA 1

Escala:1:25

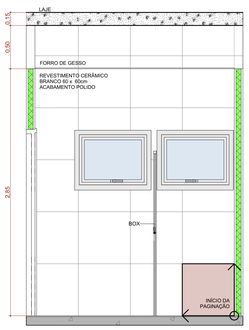

A.M.08 VISTA 2

Escala:1:25

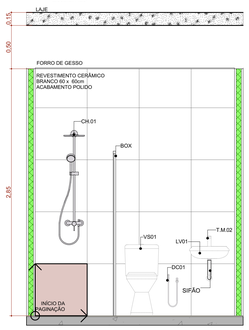

A.M.08 VISTA 3

Escala:1:25

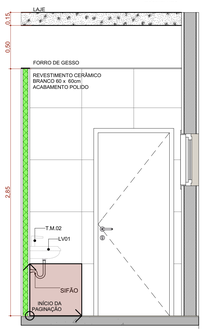

A.M.08 VISTA 4

Escala:1:25

IVANA MARIA BERTOLINI CAMARINHA:13107397814

Assinado de forma digital por IVANA MARIA BERTOLINI CAMARINHA:13107397814

LEANDRO ROSA:34288294843

Assinado de forma digital por LEANDRO ROSA:34288294843

TÍTULO DO PROJETO
UNIDADE BÁSICA DE SAÚDE - PORTE 2

PROPRIETÁRIO
MINISTÉRIO DA SAÚDE
SECRETARIA DE ATENÇÃO PRIMÁRIA À SAÚDE

CNPJ
00.394.544/0108-14

ENDEREÇO
Secretaria de Atenção Primária à Saúde
Esplanada dos Ministérios Bloco G Edifício Sede - Ministério da Saúde
CEP 70. 058-900 - Brasília- DF

TÍTULO DA PRANCHA
DETALHAMENTO ÁREAS MOLHADAS 01

DESCRIÇÃO DA ETAPA
PROJETO EXECUTIVO

NOME: PRANCHA - ARQUIVO	REVISÃO	UNIDADE	DATA	ESCALA
M5_UBS2_PE_AQ 11.12_R00	**R01**	**METROS**	**14/10/2024**	**INDICADA**

DIREITOS AUTORAIS RESERVADOR CONFORME LEGISLAÇÃO NACIONAL E INTERNACIONAL

FOLHA A0 **119,90 x 84,10**

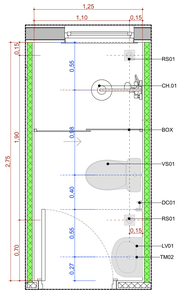

A.M.09 Banh. Func. Fem.

Escala:1:25

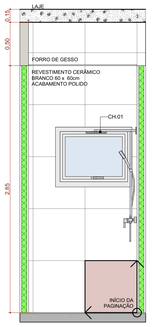

A.M.09 VISTA 1

Escala:1:25

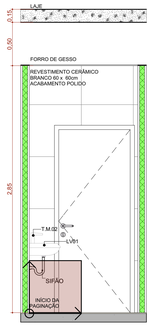

A.M.09 VISTA 2

Escala:1:25

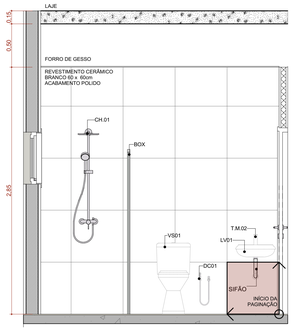

A.M.09 VISTA 3

Escala:1:25



A.M.09 VISTA 4

Escala:1:25

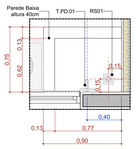

A.M.12 Higienização dos pés

Escala:1:25

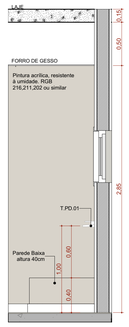

A.M.12 VISTA 1

Escala:1:25

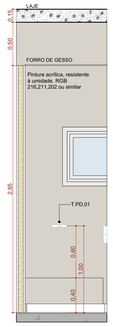

A.M.12 VISTA 2

Escala:1:25

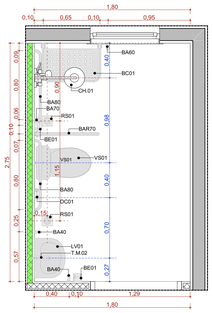

A.M.10 Banh. PCD Func.

Escala:1:25

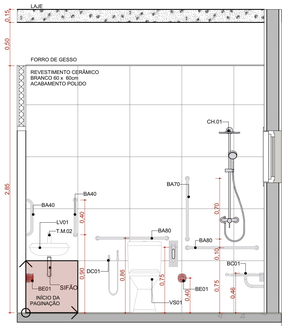

A.M.10 VISTA 1

Escala:1:25

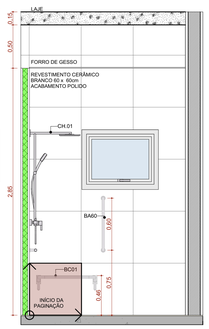

A.M.10 VISTA 2

Escala:1:25



A.M.10 VISTA 3

Escala:1:25

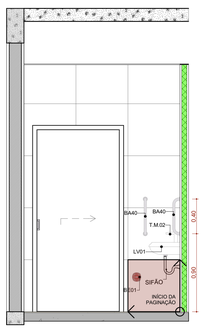

A.M.10 VISTA 4

Escala:1:25

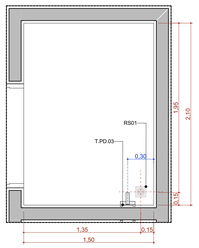

A.M.14 Resíduos Contaminado (Grupos A e E)

Escala:1:25

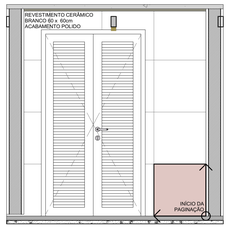

A.M.14 VISTA 1

Escala:1:25

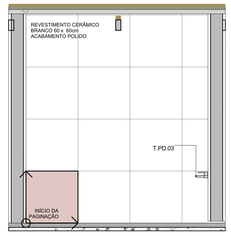

A.M.14 VISTA 2

Escala:1:25

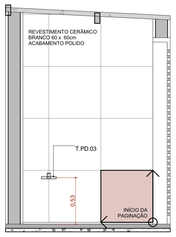

A.M.14 VISTA 3

Escala:1:25



A.M.14 VISTA 4

Escala:1:25

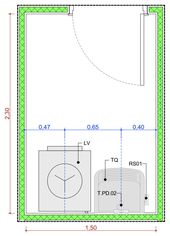

A.M.11 DML

Escala:1:25

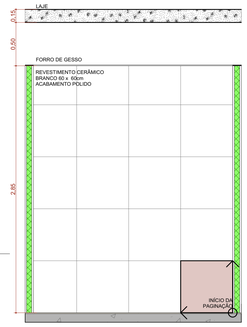

A.M.11 VISTA 1

Escala:1:25

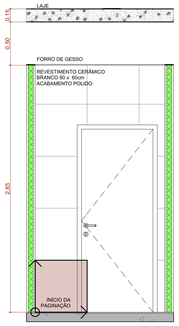

A.M.11 VISTA 2

Escala:1:25

A.M.11 VISTA 3

Escala:1:25

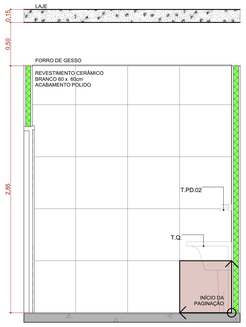

A.M.11 VISTA 4

Escala:1:25



A.M.15 Resíduos Comum (Grupo D)

Escala:1:25

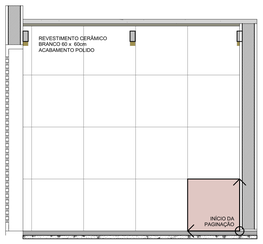

A.M.15 VISTA 1

Escala:1:25

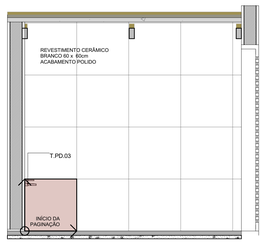

A.M.15 VISTA 2

Escala:1:25

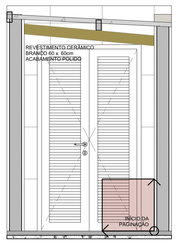

A.M.15 VISTA 3

Escala:1:25

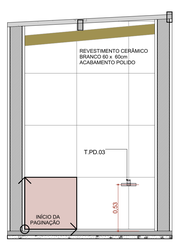

A.M.15 VISTA 4

Escala:1:25

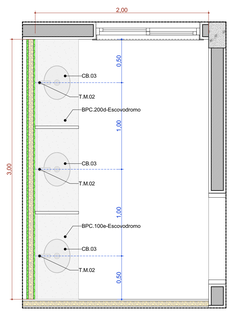

A.M.13 Escovodromo

Escala:1:25

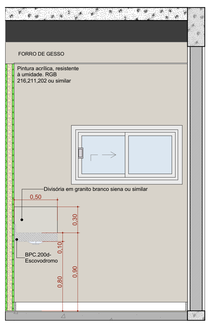

A.M.13 VISTA 1

Escala:1:25



A.M.13 VISTA 2

Escala:1:25

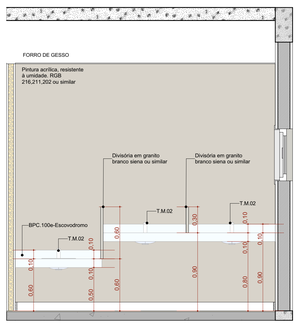

A.M.13 VISTA 3

Escala:1:25



A.M.13 VISTA 4

Escala:1:25

IVANA MARIA BERTOLINI CAMARINHA: 13107397814

Assinado de forma digital por IVANA MARIA BERTOLINI CAMARINHA:13107397814

LEANDRO ROSA:34288294843

Assinado de forma digital por LEANDRO ROSA:34288294843

TÍTULO DO PROJETO
UNIDADE BÁSICA DE SAÚDE - PORTE 2

PROPRIETÁRIO
MINISTÉRIO DA SAÚDE
SECRETARIA DE ATENÇÃO PRIMÁRIA À SAÚDE

CNPJ
00.394.544/0108-14

ENDEREÇO
Secretaria de Atenção Primária à Saúde
Esplanada dos Ministérios Bloco G Edifício Sede - Ministério da Saúde
CEP 70. 058-900 - Brasília- DF

TÍTULO DA PRANCHA
DETALHAMENTO ÁREAS MOLHADAS 02

DESCRIÇÃO DA ETAPA
PROJETO EXECUTIVO

NOME PRANCHA - ARQUIVO	REVISÃO	UNIDADE	DATA	ESCALA
MS_UBS2_PE_AQ 12.12_R00	R01	METROS	14/10/2024	INDICADA

DIREITOS AUTORAIS RESERVADOR CONFORME LEGISLAÇÃO NACIONAL E INTERNACIONAL

FOLHA/ AQ
118,90 x 84,10