



PREFEITURA MUNICIPAL DE PEDERNEIRAS  
SECRETARIA MUNICIPAL DE SAÚDE



CONSELHO MUNICIPAL DE SAÚDE DE PEDERNEIRAS

ATA Nº 3

ATA DA 2ª REUNIÃO ORDINÁRIA DO CONSELHO MUNICIPAL DE SAÚDE DE 2026  
3ª REUNIÃO DO BIÊNIO 2026/2027

Aos 24 de fevereiro de 2026, em conformidade com a Lei Municipal nº 3.586, de 24 de setembro de 2019, reuniram-se os membros do Conselho Municipal de Saúde de Pederneiras, de forma presencial, nas dependências da Câmara Municipal de Vereadores de Pederneiras, os seguintes membros: **Ana Carolina Gonçalves Pereira**, representante titular de representantes do poder executivo; **Claudia Garbin da Silva Garnica**, representante titular dos trabalhadores da saúde; **Amanda Pisani Tosato**, representante titular dos indicados pelo Poder Executivo; **Renata Lucas Zebini Teixeira**, representante titular dos trabalhadores da saúde; **Paula de Fontes Silveira**, representante titular dos prestadores de serviço do SUS; **Edysane Thomé**, representante titular dos prestadores de serviço do SUS; **Adalberto Rocha Tobias**, representante titular dos usuários do Sistema SUS, **Mara Reghini Veronez**, representante titular dos usuários do Sistema SUS; **Karen Guimarães Santos Silva**, representante titular dos usuários do Sistema SUS; **Silvia Helena Soares da Silva**, representante titular dos usuários do Sistema SUS; e **Raquel de Oliveira dos Santos**, representante suplente dos usuários do Sistema SUS. A pauta da reunião incluía a apresentação de resposta encaminhada pela Secretaria Municipal de Saúde sobre o Informe 02/2025, de autoria da Conselheira Mara Reghini Veronez; a votação do Plano de Trabalho da Santa Casa da Misericórdia de Pederneiras; a aprovação do 3º RDQA de 2025 e o comparecimento do Conselho à Audiência Pública de prestação de contas da saúde municipal, referente ao 3º quadrimestre de 2025. O primeiro ponto a ser tratado, foi a apresentação da resposta ao informe nº 02-2025. O segundo ponto, foi a votação sobre o Plano de Trabalho da Santa Casa, que tem por objeto a compensação dos valores de R\$ 157.114,78, vinculados ao termo de fomento nº 14/2025 e R\$ 25.012,25, vinculados ao termo de fomento nº 12/2025, totalizando o montante de R\$ 182.127,03. O terceiro ponto foi a leitura e votação sobre a aprovação do 3º RDQA-2025. O Plano de Trabalho da Santa Casa e o 3º RDQA-2025 foram lidos e aprovados por unanimidade entre os conselheiros participantes. Os conselheiros permaneceram para a audiência de prestação de contas, sendo a ata expedida anexada a esta. Nada mais havendo a tratar, foi lavrada a presente ata por mim, Ana Carolina Gonçalves Pereira, conselheira, presidente.



Ana Carolina Gonçalves Pereira  
Presidente do Conselho Municipal de Saúde de Pederneiras/SP



PREFEITURA MUNICIPAL DE PEDERNEIRAS  
SECRETARIA MUNICIPAL DE SAÚDE



CONSELHO MUNICIPAL DE SAÚDE DE PEDERNEIRAS

Rol de Documentos:












- I. Lista de Presença
- II. Ofício da Secretaria Municipal de Saúde (ofício SMS nº 56/2026)
- III. Plano de Trabalho – Compensação Financeira por Serviços Assistenciais
- IV. 3º Relatório Detalhado do Quadrimestre Anterior – 3º RDQA
- V. Ata da Audiência Pública de prestação de contas referente ao 3º quadrimestre de 2025

*de*

*Handwritten signatures and initials in blue ink, including 'BDO', 'Sim', and a circled signature.*

LISTA DE PRESEÇA – 3ª REUNIÃO BIÊNIO 26/27 - CONSELHO MUNICIPAL DE SAÚDE

2ª REUNIÃO ORDINÁRIA – 2026

NOME COMPLETO	TITULAR/SUPLENTE	ÓRGÃO QUE REPRESENTA	ASSINATURA
Ana Carolina Gonçalves Pereira	Titular	representantes do poder executivo	
Cleusa Angélica da Silva	Suplente	representantes do poder executivo	
Amanda Pisani Tosato	Titular	representantes do poder executivo	
Cibele Cristina de Oliveira Fávoro	Suplente	representantes do poder executivo	
Renata Lucas Zebini Teixeira	Titular	Trabalhadores da Saúde	
Adriana Constancao Maria Godoy	Suplente	Trabalhadores da Saúde	
Claudia Garbin da Silva Garnica	Titular	Trabalhadores da Saúde	
Rosenilda Da Silva	Suplente	Trabalhadores da Saúde	
Paula de Fontes Silveira	Titular	Prestadores de Serviço	
Luciana Daré Vieira	Suplente	Prestadores de Serviço	
Susana Pontes Ugucione Artioli	Titular	Prestadores de Serviço	
Rinaldo Batista Mazeto	Suplente	Prestadores de Serviço	
Edysane Thomé	Titular	Prestadores de Serviço	
Cristiane Beiderramo de Aguiar	Suplente	Prestadores de Serviço	
Adalberto Rocha Thobias	Titular	Usuários do SUS	
Gustavo Moleiro Fernandes	Suplente	Usuários do SUS	
Mara Reghini Veronez	Titular	Usuários do SUS	
Maria José Cassiano Lucas Zebini	Suplente	Usuários do SUS	
Silvia Helena Soares da Silva	Titular	Usuários do SUS	
Natalie Elen da Silva	Suplente	Usuários do SUS	
Rafaela de Fátima Amâncio	Titular	Usuários do SUS	
Raquel de Oliveira dos Santos	Suplente	Usuários do SUS	
Leila de Almeida	Titular	Usuários do SUS	
Melissa Navarro de Almeida Bernardo	Suplente	Usuários do SUS	
Karen Guimarães Santos Silva	Titular	Usuários do SUS	
Paola Figueiredo Giacomini	Suplente	Usuários do SUS	



PREFEITURA MUNICIPAL DE PEDERNEIRAS  
SECRETARIA MUNICIPAL DE SAÚDE



CONSELHO MUNICIPAL DE SAÚDE DE PEDERNEIRAS - 2025

INFORME Nº 2/2025

**Assunto:** Solicitação de esclarecimentos acerca dos resultados/impressões dos raio-x realizados no Centro da Criança.

Senhor(a) Secretário(a),

O Conselho Municipal de Saúde de Pederneiras, no exercício de suas atribuições legais de controle social da gestão do Sistema Único de Saúde – SUS, vem por meio deste informe comunicar e encaminhar o seguinte questionamento à Secretaria Municipal de Saúde, a fim de obter os devidos esclarecimentos para deliberação em sua próxima reunião ordinária, que provavelmente ocorrerá na data de 27 de outubro de 2025.

A conselheira, **Mara Reghini Veronez**, representante titular de usuários do SUS, apresentou questionamento perante o Conselho a respeito dos raio-x realizados no centro da Criança, pois ouviu pessoas indagando a respeito de os resultados apenas serem revelados no Centro da Mulher. A questão seria se o aparelho de raio-x no centro da Criança não possui a função, ou se está apresentando alguma falha em seu funcionamento.

Diante disso, solicitamos que esta Secretaria informe a resposta ao questionamento, se possível, até a realização da próxima reunião, em que deverá ser apresentada a resposta, a fim de que este Conselho possa cumprir seu papel fiscalizador e deliberativo com base em informações oficiais.

Certo de contar com a costumeira atenção e colaboração, desde já agradecemos e colocamo-nos à disposição para diálogo institucional.

Atenciosamente,

Ana Carolina Gonçalves Pereira  
Presidente do Conselho Municipal de Saúde de Pederneiras

Mara Reghini Veronez  
Representante Titular de usuários do SUS no Conselho Municipal de Saúde de Pederneiras

À Secretária Municipal de Saúde  
Elaine Cristina Cronca Pompei



# **PREFEITURA MUNICIPAL DE PEDERNEIRAS**

## **SECRETARIA MUNICIPAL DE SAÚDE**

Pederneiras, 02 de fevereiro de 2026

**Ofício SMS nº 56/2026**

**Ref. ao informe nº 2-2025**

Ao Conselho Municipal de Saúde,

Em atenção ao questionamento encaminhado a este Conselho acerca da impressão dos exames de raio-X realizados no Centro da Criança apenas no Centro da Mulher, a Secretaria Municipal de Saúde apresenta os seguintes esclarecimentos técnicos.

O novo aparelho de radiografia digital instalado no Centro da Criança, opera por meio de sistema digital, não possuindo mais a funcionalidade de impressão direta em filme radiográfico. Tal característica decorre da modernização tecnológica dos equipamentos, que priorizam o armazenamento e o envio eletrônico das imagens, por meio de sistema informatizado.

A radiologia digital é atualmente regulamentada pela RDC nº 611/2022 da Agência Nacional de Vigilância Sanitária (ANVISA), que dispõe sobre os requisitos sanitários para funcionamento de serviços de radiologia diagnóstica, reconhecendo a validade e segurança dos sistemas digitais de aquisição, armazenamento e transmissão de imagens médicas.

Nesse modelo, as imagens são encaminhadas eletronicamente aos médicos solicitantes, garantindo qualidade diagnóstica, rastreabilidade e segurança da



## **PREFEITURA MUNICIPAL DE PEDERNEIRAS**

### **SECRETARIA MUNICIPAL DE SAÚDE**

informação. A impressão física em filme não constitui exigência normativa, sendo considerada procedimento complementar.

No âmbito municipal, o Centro da Mulher é a única unidade que ainda dispõe de equipamento compatível com impressão em filme radiográfico, em razão da obrigatoriedade de impressão de mamografias. Desta forma, quando há necessidade específica de cópia física solicitada pelo paciente ou responsável, o exame é encaminhado para impressão naquela unidade.

Ressalte-se que o fluxo adotado não compromete o acesso ao exame, tampouco sua qualidade diagnóstica, estando em conformidade com as normas sanitárias vigentes e com as boas práticas atualmente adotadas em serviços públicos e privados de saúde.

Sendo o que nos cumpria informar, permanecemos à disposição em caso de dúvidas, renovando os protestos de elevada estima e distinta consideração.

**ELAINE CRISTINA CRONCA POMPEI**  
**Secretária Municipal de Saúde**

Ao Conselho Municipal de Saúde,  
Ana Carolina Gonçalves Pereira  
Presidente do Conselho Municipal de Saúde

Declarada de Utilidade Pública  
Decretos: Federal nº 67.353 de 07/10/1970 - Estadual nº 36.771 de 14/05/1993 - Municipal nº 1.634 de 31/10/1994  
"Nosso maior objetivo é a sua Saúde"

Ofício: 03/2026

Pederneiras 28 de janeiro de 2026

**Referência:** Divergência em Nota Fiscal – Esclarecimento e proposta de compensação.

À

Secretaria Municipal de Saúde

Prezados,


Por meio deste, informamos que o pagamento referente ao objeto pactuado foi realizado corretamente, em conformidade com o contrato/convênio estabelecido.

Esclarecemos que a divergência identificada na Nota Fiscal se refere exclusivamente ao mês de referência informado, o qual não corresponde ao período de liberação do recurso financeiro. Ressaltamos que tal divergência não compromete a execução do objeto nem o pagamento efetuado, tratando-se apenas de ajuste na indicação do período informado na referida Nota Fiscal.

Diante do exposto, e considerando a regularidade da execução do objeto, propomos que o valor apontado por essa Secretaria não seja objeto de devolução financeira, mas sim compensado por meio da prestação de serviços assistenciais. Para tanto, colocamo-nos à disposição para ofertar um terceiro médico no Pronto Atendimento, no período da manhã, cujo custeio será realizado integralmente com recursos próprios da instituição.

Ressaltamos que a medida proposta visa assegurar a continuidade e a ampliação da assistência à população, sem prejuízo ao erário, permanecendo esta instituição à disposição para os ajustes e formalizações que se fizerem necessários.

Atenciosamente,

  
**Maria Aline Lemos Silva Thobias**  
Provedora

Declarada de Utilidade Pública  
Decreto: Federal nº 67.353 de 07/10/1970 - Estadual nº 36.771 de 14/05/1993 - Municipal nº 1.634 de 31/10/1994  
"Nosso maior objetivo é a sua Saúde"

## PLANO DE TRABALHO

### Compensação Financeira por Prestação de Serviços Assistenciais.

#### I. INTRODUÇÃO

##### a) Breve Histórico da Instituição

###### Breve Histórico

A Irmandade da Santa Casa de Misericórdia de Pederneiras é a única instituição Hospitalar filantrópica do município que possui convênio com o Sistema Único de Saúde (SUS), para atendimento de toda população do município. Trata-se de um município com amplas atividades industriais e agrícolas, grande número de população flutuante por conta dessas atividades, o que aumenta o fluxo de atendimento na Instituição.

A Santa Casa de Pederneiras encontra-se, portanto, inserida no Sistema Municipal Público de Saúde, constituindo-se do serviço de Pronto Atendimento, porta aberta 24 horas, sete dias da semana e em retaguarda para atendimentos ambulatoriais e de urgência e emergência, especialidade, serviços diagnósticos e terapêuticos e internações hospitalares. Com funcionários 215 (data base outubro/2025), esta entidade presta atendimento hospitalar a toda população do município por demanda espontânea e de referência para os serviços de atendimento pré-hospitalar SAMU 192, Centrovias e Corpo de Bombeiros.

#### III- Característica Geral do Hospital

Tipo de Estabelecimento	Geral
Natureza	Filantrópico
Número de Leitos	72
Serviço de Urgência e Emergência	Sim
Demanda	Sim - Referenciada Sim
Serviço de Maternidade	Sim

**Missão:** Prestar atendimento qualificado na área da saúde, valorizando a vida, com humanização, ética e responsabilidade.

**Visão:** Ampliar as especialidades melhorando a resolutividade dos serviços prestados, ser reconhecida como referência no atendimento de média complexidade no prazo de 03 anos.

*mpf*

Declarada de Utilidade Pública

Decretos: Federal nº 67.353 de 07/10/1970 - Estadual nº 36.771 de 14/05/1993 - Municipal nº 1.634 de 31/10/1994

*"Nosso maior objetivo é a sua Saúde"*

**Valores:** Honestidade e respeito ao próximo; responsabilidade, qualidade e compromisso no atendimento; ambiente de trabalho harmonioso e cooperativo; atualização profissional; responsabilidade ambiental.

A Santa Casa de Misericórdia de Pederneiras caracteriza-se como hospital filantrópico, sem fins lucrativos, atualmente contamos com 72 leitos desses leitos atendemos mais de 90% pacientes SUS.

**II. INFORMAÇÕES CADASTRAIS DO ÓRGÃO / ENTIDADE / RESPONSÁVEIS**

<b>Órgão/Entidade Proponente</b> Irmandade da Santa Casa de Misericórdia de Pederneiras			<b>C.N.P.J.</b> 53.816.153/0001-78	
<b>CNES:</b> 2791749				
<b>Endereço</b> Avenida Paulista, O-325, Centro				
<b>Cidade</b> Pederneiras	<b>U.F.</b> SP	<b>C.E.P.</b> 17280-045	<b>DDD/Tel/Fax</b> (14) 3283-8380	<b>E-mail</b> administrador@santacasapederneiras.com.br
<b>Conta Corrente</b>		<b>Banco</b> 104 - CEF	<b>Agência</b> 0328-3	<b>Praça de Pagamento</b> Pederneiras
<b>Responsável pela Instituição</b> Maria Aline Lemos Silva Thobias			<b>C.P.F.</b> 047.877.118-57	
<b>C.I./Órgão Expedidor</b> 13.341.274-X SSP/SP	<b>Cargo</b> Provedora	<b>Função</b> Provedora		<b>Telefone</b> (14)99785-3289
<b>Endereço</b> Rua Jacinto Guiraldelli O-972, Jardim Alvorada, Pederneiras				<b>C.E.P.</b> 17.280-526
<b>Administração</b> Paula De Fontes Silveira			<b>C.P.F.</b> 260.371.708-19	
<b>C.I./Órgão Expedidor</b> SSP/SP28.141.514-6	<b>Cargo</b> Diretora Administrativa	<b>Função</b> Diretora Administrativa		<b>Telefone</b> (14)99682-0112
<b>Endereço</b> Rua Laercio Barros Aranha, S 506 Paulo D. Reguini				<b>C.E.P.</b> 17.282-590



Declarada de Utilidade Pública

Decretos: Federal nº 67.353 de 07/10/1970 - Estadual nº 36.771 de 14/05/1993 - Municipal nº 1.634 de 31/10/1994

*"Nosso maior objetivo é a sua Saúde"***III. – OBJETO****a) Identificação do Objeto**

O presente Plano de Trabalho tem por objeto a compensação dos valores de **R\$ 157.114,78**, vinculados ao **Termo de Fomento nº 14/2025**, e **R\$ 25.012,25**, vinculados ao **Termo de Fomento nº 12/2025**, totalizando o montante de **R\$ 182.127,03**, inicialmente apontados para devolução, por meio da prestação de serviços médicos assistenciais, mediante a disponibilização de terceiro médico no Pronto Atendimento, no período da manhã, custeado integralmente com recursos próprios da instituição.

**b) Justificativa**

Considerando a divergência administrativa identificada e visando evitar a devolução financeira, propõe-se a compensação por meio da ampliação da oferta de serviços assistenciais, assegurando benefício direto à população usuária do SUS, sem prejuízo ao erário público.

A disponibilização de um terceiro médico no período da manhã contribuirá para a redução do tempo de espera, melhoria da qualidade do atendimento e maior resolutividade no Pronto Atendimento.

**c) Descrição dos Serviços**

- Disponibilização de 01 (um) médico adicional no Pronto Atendimento
- Atuação como 3º médico da unidade
- Período: manhã
- Horário: das 07h às 13h

**d) Carga Horária e Valores dos Plantões**

(Custeio com recursos próprios)

Plantões médicos com duração de 6 (seis) horas, conforme valores abaixo:

- Segunda a sexta-feira (07h às 13h): R\$ 750,00 por plantão
- Sábados e domingos (07h às 13h): R\$ 800,00 por plantão

Os valores acima serão integralmente pagos com recursos próprios da instituição, sem utilização de repasses da Secretaria Municipal de Saúde.

**e) Quantidade de Plantões e Valor Compensado**

Serão realizados **245 plantões médicos de 6 (seis) horas**, no período da manhã, destinados ao atendimento no Pronto Atendimento.

A execução dos plantões tem por finalidade a compensação dos seguintes valores:

- **R\$ 157.114,78**, vinculados ao Termo de Fomento nº 14/2025;
- **R\$ 25.012,25**, vinculados ao Termo de Fomento nº 12/2025;

Declarada de Utilidade Pública

Decretos: Federal nº 67.353 de 07/10/1970 - Estadual nº 36.771 de 14/05/1993 - Municipal nº 1.634 de 31/10/1994  
"Nosso maior objetivo é a sua Saúde"

Totalizando o montante de **R\$ 182.127,03**.

O valor total projetado para a execução dos plantões é de **R\$ 187.250,00**, sendo a diferença absorvida integralmente pela instituição com recursos próprios, sem qualquer ônus adicional à Secretaria Municipal de Saúde.

**f) Cronograma de Execução (Físico-Financeiro).**

A execução dos serviços terá início em 01 de março de 2026, com previsão de conclusão em 31 de outubro de 2026, totalizando aproximadamente 8 (oito) meses.

Será realizado 01 plantão médico diário de 6 (seis) horas, no período das 07h às 13h, incluindo sábados e domingos, totalizando 245 plantões no período.

O cronograma detalhado mês a mês encontra-se descrito no **Anexo I – Cronograma Físico-Financeiro**.

**g) Monitoramento e Comprovação**

A instituição compromete-se a apresentar, sempre que solicitado pela Secretaria Municipal de Saúde:

- Escalas médicas mensais
- Comprovantes de pagamento dos plantões

**h) Vigência**

O presente Plano de Trabalho terá vigência a partir de sua aprovação formal pela Secretaria Municipal de Saúde, permanecendo válido até a compensação integral do valor pactuado.

**i) Considerações Finais**

Este Plano de Trabalho reafirma o compromisso da instituição com a transparência, a regularidade administrativa e a ampliação da assistência à saúde, assegurando a continuidade dos serviços prestados à população, sem prejuízo aos recursos públicos.

*M.P.S.*

Declarada de Utilidade Pública

Decretos: Federal nº 67.353 de 07/10/1970 - Estadual nº 36.771 de 14/05/1993 - Municipal nº 1.634 de 31/10/1994

"Nosso maior objetivo é a sua Saúde"

#### IV. ANEXO I

### CRONOGRAMA FÍSICO-FINANCEIRO – PRESTAÇÃO DE SERVIÇOS MÉDICOS

Plano de Trabalho referente à compensação financeira por meio da prestação de serviços médicos assistenciais, com disponibilização de **terceiro médico no Pronto Atendimento**, no período da manhã, com início em **março**.

#### Cronograma de Execução dos Plantões Médicos

Mês	Plantões Seg-Sex	Valor (R\$)	Plantões Sáb/Dom	Valor (R\$)	Total Mensal (R\$)
	R\$ 750,00		R\$ 800,00		
Março	22	R\$ 16.500,00	9	R\$ 7.200,00	R\$ 23.700,00
Abril	22	R\$ 16.500,00	8	R\$ 6.400,00	R\$ 22.900,00
Mai	21	R\$ 15.750,00	10	R\$ 8.000,00	R\$ 23.750,00
Junho	22	R\$ 16.500,00	8	R\$ 6.400,00	R\$ 22.900,00
Julho	23	R\$ 17.250,00	8	R\$ 6.400,00	R\$ 23.650,00
Agosto	21	R\$ 15.750,00	10	R\$ 8.000,00	R\$ 23.750,00
Setembro	22	R\$ 16.500,00	8	R\$ 6.400,00	R\$ 22.900,00
Outubro	22	R\$ 16.500,00	9	R\$ 7.200,00	R\$ 23.700,00
<b>Total</b>	<b>175</b>	<b>R\$ 131.250,00</b>	<b>70</b>	<b>R\$ 56.000,00</b>	<b>R\$ 187.250,00</b>

#### Resumo do Anexo I

- Total de plantões: 245 plantões médicos de 6 horas
- Período de execução: março a outubro de 2026
- Valor total projetado da execução: R\$ 187.250,00
- Valor originalmente apontado para compensação: R\$ 182.127,03
- Diferença projetada: absorvida integralmente pela instituição com recursos próprios, sem ônus à Secretaria Municipal de Saúde

#### V. APROVAÇÃO PELO CONCEDENTE:

Aprovação:

Pederneiras,

23 / 02 / 2026



Concedente

Declarada de Utilidade Pública

Decretos: Federal nº 67.353 de 07/10/1970 - Estadual nº 36.771 de 14/05/1993 - Municipal nº 1.634 de 31/10/1994

*"Nosso maior objetivo é a sua Saúde"*

## VI – DECLARAÇÃO

Na qualidade de representante legal do proponente, **DECLARO**, para fins de prova junto à Prefeitura Municipal de Pederneiras, para os efeitos e sob as penas da lei, que inexistente qualquer débito em mora ou situação de inadimplência com o Tesouro ou qualquer Órgão ou Entidade da Administração Pública, que impeça a transferência de recursos oriundos de dotações consignadas nos orçamentos deste Poder, na forma deste Plano de Trabalho.



Maria Aline Lemos Silva Thobias  
Provedora

## **3º Relatório Detalhado do Quadrimestre Anterior 2025**

ELAINE CRISTINA CRONCA POMPEI  
Secretário(a) de Saúde

# Sumário

## 1. Identificação

- 1.1. Informações Territoriais
- 1.2. Secretaria de Saúde
- 1.3. Informações da Gestão
- 1.4. Fundo de Saúde
- 1.5. Plano de Saúde
- 1.6. Informações sobre Regionalização
- 1.7. Conselho de Saúde

## 2. Introdução

## 3. Dados Demográficos e de Morbimortalidade

- 3.1. População estimada por sexo e faixa etária
- 3.2. Nascidos Vivos
- 3.3. Principais causas de internação por local de residência
- 3.4. Mortalidade por grupos de causas

## 4. Dados da Produção de Serviços no SUS

- 4.1. Produção de Atenção Básica
- 4.2. Produção de Urgência e Emergência por Grupo de Procedimentos
- 4.3. Produção de Atenção Psicossocial por Forma de Organização
- 4.4. Produção de Atenção Ambulatorial Especializada e Hospitalar por Grupo de Procedimentos
- 4.5. Produção de Assistência Farmacêutica
- 4.6. Produção de Vigilância em Saúde por Grupo de Procedimentos

## 5. Rede Física Prestadora de Serviços ao SUS

- 5.1. Por tipo de estabelecimento e gestão
- 5.2. Por natureza jurídica
- 5.3. Consórcios em saúde

## 6. Profissionais de Saúde Trabalhando no SUS

## 7. Programação Anual de Saúde - PAS

- 7.1. Diretrizes, objetivos, metas e indicadores

## 8. Indicadores de Pactuação Interfederativa

## 9. Execução Orçamentária e Financeira

- 9.1. Execução da programação por fonte de recurso, subfunção e categoria econômica
- 9.2. Indicadores financeiros
- 9.3. Relatório Resumido da Execução Orçamentária (RREO)

## 10. Auditorias

## 11. Análises e Considerações Gerais

---

# 1. Identificação

## 1.1. Informações Territoriais

<b>UF</b>	SP
<b>Município</b>	PEDERNEIRAS
<b>Região de Saúde</b>	Bauru
<b>Área</b>	729,18 Km <sup>2</sup>
<b>População</b>	46.223 Hab
<b>Densidade Populacional</b>	64 Hab/Km <sup>2</sup>

Fonte: Departamento de Informática do SUS (DATASUS)

Data da consulta: 26/05/2025

## 1.2. Secretaria de Saúde

<b>Nome do Órgão</b>	SECRETARIA MUNICIPAL DE SAUDE DE PEDERNEIRAS
<b>Número CNES</b>	6585132
<b>CNPJ</b>	A informação não foi identificada na base de dados
<b>CNPJ da Mantenedora</b>	46189718000179
<b>Endereço</b>	RUA BENJAMIN MONTEIRO 146 OESTE
<b>Email</b>	saude@pederneiras.sp.gov.br
<b>Telefone</b>	14-32844673

Fonte: Cadastro Nacional de Estabelecimentos de Saúde (CNES)

Data da consulta: 26/05/2025

## 1.3. Informações da Gestão

<b>Prefeito(a)</b>	IVANA MARIA BERTOLINI CAMARINHA
<b>Secretário(a) de Saúde cadastrado no período</b>	ELAINE CRISTINA CRONCA POMPEI
<b>E-mail secretário(a)</b>	epompei@pederneiras.sp.gov.br
<b>Telefone secretário(a)</b>	1432844673

Fonte: Sistema de Informações sobre Orçamentos Públicos em Saúde (SIOPS)

Data da consulta: 26/05/2025

## 1.4. Fundo de Saúde

<b>Instrumento de criação</b>	LEI
<b>Data de criação</b>	02/1998
<b>CNPJ</b>	12.218.875/0001-43
<b>Natureza Jurídica</b>	FUNDO PUBLICO DA ADMINISTRACAO DIRETA MUNICIPAL
<b>Nome do Gestor do Fundo</b>	ELAINE CRISTINA CRONCA POMPEI

Fonte: Sistema de Informações sobre Orçamentos Públicos em Saúde (SIOPS)

Data da consulta: 26/05/2025

## 1.5. Plano de Saúde

<b>Período do Plano de Saúde</b>	2022-2025
<b>Status do Plano</b>	Aprovado

Fonte: DIGISUS Gestor - Módulo Planejamento (DIGISUSGMP) - Consulta Online

Data da consulta: 12/06/2025

## 1.6. Informações sobre Regionalização

Região de Saúde: Bauru

Município	Área (Km <sup>2</sup> )	População (Hab)	Densidade
AGUDOS	967.591	38879	40,18
AREALVA	506.465	8280	16,35
AVAI	542.157	4519	8,34
BALBINOS	90.858	3963	43,62

BAURU	673.488	391740	581,66
BOREBI	348.116	2787	8,01
CABRÁLIA PAULISTA	239.21	4362	18,24
DUARTINA	264.281	12529	47,41
IACANGA	548.029	10633	19,40
LENÇÓIS PAULISTA	803.86	68395	85,08
LUCIANÓPOLIS	190.908	2419	12,67
MACATUBA	226.182	17120	75,69
PAULISTÂNIA	256.553	2146	8,36
PEDERNEIRAS	729.179	46223	63,39
PIRAJUI	819.432	22743	27,75
PIRATININGA	397.207	15554	39,16
PRESIDENTE ALVES	288.57	3841	13,31
REGINÓPOLIS	409.914	7808	19,05

Fonte: Departamento de Informática do SUS (DATASUS)

Ano de referência: 2025

Não há informações cadastradas para o período do Conselho de Saúde

- Considerações

As informações de Identificação que foram carregadas estão todas corretas.

Referente aos dados do Conselho Municipal de Saúde, será anexado no item 11 - Análises e Considerações Finais, um documento com essas informações.

## 2. Introdução

- Análises e Considerações sobre Introdução

O terceiro quadrimestre de 2025 foi marcado por realizações de campanhas de conscientizações em todas as unidades de saúde do município: Setembro Amarelo, Outubro Rosa, Novembro Azul, Dia do Diabetes e Dezembro vermelho.

Realizamos também nas unidades de saúde e escolas municipal e estaduais Campanhas de Vacinação.

Foi dada continuidade as capacitações com os colaboradores conforme programação.

Aprimoramos as estratégias voltadas aos indicadores de saúde, treinamentos, capacitações e integrações com os colaboradores.

### 3. Dados Demográficos e de Morbimortalidade

A disponibilização dos dados do SINASC, SIM e SIH, no DGMP, depende do prazo de publicação, respectivamente, pelos DAENT/SVSA e DRAC/SAES

#### 3.1. População estimada por sexo e faixa etária

Período: 2025

Faixa Etária	Masculino	Feminino	Total
0 a 4 anos	1.319	1.255	2.574
5 a 9 anos	1.568	1.465	3.033
10 a 14 anos	1.663	1.554	3.217
15 a 19 anos	1.628	1.533	3.161
20 a 29 anos	3.294	3.142	6.436
30 a 39 anos	3.374	3.392	6.766
40 a 49 anos	3.492	3.565	7.057
50 a 59 anos	2.929	3.016	5.945
60 a 69 anos	2.192	2.366	4.558
70 a 79 anos	1.180	1.329	2.509
80 anos e mais	439	642	1.081
<b>Total</b>	<b>23.078</b>	<b>23.259</b>	<b>46.337</b>

Fonte: Estimativas preliminares elaboradas pelo Ministério da Saúde/SVS/DASNT/CGIAE (DataSUS/Tabnet)  
Data da consulta: 05/01/2026.

#### 3.2. Nascidos Vivos

Número de nascidos vivos por residência da mãe.

Unidade Federação	2021	2022	2023	2024
PEDERNEIRAS	533	538	539	494

Fonte: Sistema de Informações sobre Nascidos Vivos (MS/SVS/DASIS/SINASC)  
Data da consulta: 05/01/2026.

#### 3.3. Principais causas de internação por local de residência

Morbidade Hospitalar de residentes, segundo capítulo da CID-10.

Capítulo CID-10	2021	2022	2023	2024	2025
I. Algumas doenças infecciosas e parasitárias	375	162	97	150	98
II. Neoplasias (tumores)	273	364	348	378	415
III. Doenças sangue órgãos hemat e transt imunitár	14	27	14	25	24
IV. Doenças endócrinas nutricionais e metabólicas	39	42	116	96	83
V. Transtornos mentais e comportamentais	83	79	74	73	99
VI. Doenças do sistema nervoso	26	57	35	40	43
VII. Doenças do olho e anexos	24	52	39	29	39
VIII. Doenças do ouvido e da apófise mastóide	2	4	9	13	11
IX. Doenças do aparelho circulatório	267	356	464	458	482
X. Doenças do aparelho respiratório	99	250	259	297	342
XI. Doenças do aparelho digestivo	278	390	378	434	392
XII. Doenças da pele e do tecido subcutâneo	37	86	169	135	119
XIII. Doenças sist osteomuscular e tec conjuntivo	33	87	65	66	60
XIV. Doenças do aparelho geniturinário	275	376	329	339	323
XV. Gravidez parto e puerpério	469	497	466	401	406
XVI. Algumas afec originadas no período perinatal	62	75	95	94	97
XVII. Malf cong deformid e anomalias cromossômicas	19	18	19	22	18
XVIII. Sint sinais e achad anorm ex clín e laborat	38	39	69	65	73
XIX. Lesões enven e alg out conseq causas externas	470	352	388	389	374

XX. Causas externas de morbidade e mortalidade	-	-	-	-	-
XXI. Contatos com serviços de saúde	36	48	69	72	53
CID 10ª Revisão não disponível ou não preenchido	-	-	-	-	-
<b>Total</b>	<b>2.919</b>	<b>3.361</b>	<b>3.502</b>	<b>3.576</b>	<b>3.551</b>

Fonte: Sistema de Informações Hospitalares do SUS (SIH/SUS)  
Data da consulta: 05/01/2026.

### 3.4. Mortalidade por grupos de causas

Mortalidade de residentes, segundo capítulo CID-10

<b>Capítulo CID-10</b>	<b>2021</b>	<b>2022</b>	<b>2023</b>	<b>2024</b>
I. Algumas doenças infecciosas e parasitárias	120	29	12	19
II. Neoplasias (tumores)	54	54	68	54
III. Doenças sangue órgãos hemat e transt imunitár	1	4	1	-
IV. Doenças endócrinas nutricionais e metabólicas	18	27	33	23
V. Transtornos mentais e comportamentais	2	2	2	2
VI. Doenças do sistema nervoso	10	10	9	6
VII. Doenças do olho e anexos	-	-	-	-
VIII. Doenças do ouvido e da apófise mastóide	-	-	1	-
IX. Doenças do aparelho circulatório	124	91	76	101
X. Doenças do aparelho respiratório	29	43	47	49
XI. Doenças do aparelho digestivo	23	24	23	23
XII. Doenças da pele e do tecido subcutâneo	4	3	2	2
XIII. Doenças sist osteomuscular e tec conjuntivo	1	-	-	2
XIV. Doenças do aparelho geniturinário	24	25	16	15
XV. Gravidez parto e puerpério	-	-	1	-
XVI. Algumas afec originadas no período perinatal	-	2	3	1
XVII. Malf cong deformid e anomalias cromossômicas	-	4	1	-
XVIII. Sint sinais e achad anorm ex clín e laborat	5	17	15	16
XIX. Lesões enven e alg out conseq causas externas	-	-	-	-
XX. Causas externas de morbidade e mortalidade	17	19	26	22
XXI. Contatos com serviços de saúde	-	-	-	-
XXII. Códigos para propósitos especiais	-	-	-	-
<b>Total</b>	<b>432</b>	<b>354</b>	<b>336</b>	<b>335</b>

Fonte: Sistema de Informações sobre Mortalidade (MS/SVS/CGIAE/SIM-TABNET)  
Data da consulta: 05/01/2026.

- Análises e Considerações sobre Dados Demográficos e de Morbimortalidade

A população feminina e masculina permanece em quantidades equilibradas e com faixa etária predominante nos dois sexos entre 20 até 49 anos.

Com relação as principais causas de internação, são doenças do aparelho circulatório apresenta o maior número, seguido de Neoplasias (tumores), gravidez parto e puerpério e aparelho digestivo.

#### 4. Dados da Produção de Serviços no SUS

A disponibilização dos dados do SIS AB, SIA e SIH, no DGMP, depende do prazo de publicação, respectivamente, pelos DESF/SAPS e DRAC/SAES

##### 4.1. Produção de Atenção Básica

Tipo de Produção	Quantidade
Visita Domiciliar	1.532.705
Atendimento Individual	79.299
Procedimento	1.145.921
Atendimento Odontológico	10.544

Fonte: Sistema de informação em Saúde para a Atenção Básica - SISAB

##### 4.2. Produção de Urgência e Emergência por Grupo de Procedimentos

Caráter de atendimento: Urgência

Grupo procedimento	Sistema de Informações Ambulatoriais		Sistema de Informações Hospitalares	
	Qtd. aprovada	Valor aprovado	AIH Pagas	Valor total
01 Acoes de promocao e prevencao em saude	-	-	-	-
02 Procedimentos com finalidade diagnostica	1.534	136.669,08	-	-
03 Procedimentos clinicos	125	786,19	1.101	1.404.353,32
04 Procedimentos cirurgicos	-	-	243	261.963,29
05 Transplantes de orgaos, tecidos e celulas	-	-	-	-
06 Medicamentos	-	-	-	-
07 Orteses, proteses e materiais especiais	-	-	-	-
08 Acoes complementares da atencao a saude	-	-	-	-
09				
Procedimentos para Ofertas de Cuidados Integrados"	-	-	-	-
<b>Total</b>	<b>1.659</b>	<b>137.455,27</b>	<b>1.344</b>	<b>1.666.316,61</b>

Fonte: Sistemas de Informações Ambulatoriais do SUS (SIA/SUS) e Sistema de Informações Hospitalares do SUS (SIH/SUS)

Data da consulta: 05/01/2026.

1º RDQA - Período de Referência: Janeiro a Abril

2º RDQA - Período de Referência: Janeiro a Agosto

3º RDQA - Período de Referência: Janeiro a Dezembro

##### 4.3. Produção de Atenção Psicossocial por Forma de Organização

Sistema de Informações Ambulatoriais		
Forma de Organização	Qtd. aprovada	Valor aprovado
030108 Atendimento/Acompanhamento psicossocial	2.679	-
Sistema de Informações Hospitalares		
Forma de Organização	AIH Pagas	Valor total
---	---	---

Fonte: Sistemas de Informações Ambulatoriais do SUS (SIA/SUS) e Sistema de Informações Hospitalares do SUS (SIH/SUS)

Data da consulta: 05/01/2026.

1º RDQA - Período de Referência: Janeiro a Abril

2º RDQA - Período de Referência: Janeiro a Agosto

3º RDQA - Período de Referência: Janeiro a Dezembro

##### 4.4. Produção de Atenção Ambulatorial Especializada e Hospitalar por Grupo de Procedimentos

Grupo procedimento	Sistema de Informações Ambulatoriais		Sistema de Informações Hospitalares	
	Qtd. aprovada	Valor aprovado	AIH Pagas	Valor total
01 Acoes de promocao e prevencao em saude	86.535	8,10	-	-
02 Procedimentos com finalidade diagnostica	76.773	566.850,60	-	-
03 Procedimentos clinicos	488.973	1.847.468,39	1.144	1.450.137,67

04 Procedimentos cirurgicos	3.453	48.231,92	584	493.955,31
05 Transplantes de orgaos, tecidos e celulas	-	-	-	-
06 Medicamentos	-	-	-	-
07 Orteses, proteses e materiais especiais	992	206.362,57	-	-
08 Acoes complementares da atencao a saude	-	-	-	-
09				
Procedimentos para Ofertas de Cuidados Integrados"	39	5.420,00	-	-
<b>Total</b>	<b>656.765</b>	<b>2.674.341,58</b>	<b>1.728</b>	<b>1.944.092,98</b>

Fonte: Sistema de Informações Ambulatoriais do SUS (SIA/SUS) e Sistema de Informações Hospitalares do SUS (SIH/SUS)

Data da consulta: 05/01/2026.

1º RDQA - Período de Referência: Janeiro a Abril

2º RDQA - Período de Referência: Janeiro a Agosto

3º RDQA - Período de Referência: Janeiro a Dezembro

#### 4.5. Produção de Assistência Farmacêutica

Esse item refere-se ao componente especializado da assistência farmacêutica, sob gestão da esfera estadual. Portanto, não há produção sob gestão municipal.

#### 4.6. Produção de Vigilância em Saúde por Grupo de Procedimentos

Financiamento: Vigilância em Saúde

Grupo procedimento	Sistema de Informações Ambulatoriais	
	Qtd. aprovada	Valor aprovado
01 Acoes de promocao e prevencao em saude	2.545	-
02 Procedimentos com finalidade diagnostica	2.676	-
<b>Total</b>	<b>5.221</b>	<b>-</b>

Fonte: Sistemas de Informações Ambulatoriais do SUS (SIA/SUS)

1º RDQA - Período de Referência: Janeiro a Abril

2º RDQA - Período de Referência: Janeiro a Agosto

3º RDQA - Período de Referência: Janeiro a Dezembro

Data da consulta: 05/01/2026.

- Análises e Considerações sobre Dados da Produção de Serviços no SUS

Todas as produções tiveram aumento significativo comparado ao 2º quadrimestre.

## 5. Rede Física Prestadora de Serviços ao SUS

### 5.1. Por tipo de estabelecimento e gestão

A disponibilização dos dados do SCNES, no DGMP, depende do prazo de publicação pelo DRAC/SAES.

Período 12/2025

Rede física de estabelecimentos de saúde por tipo de estabelecimentos				
Tipo de Estabelecimento	Dupla	Estadual	Municipal	Total
HOSPITAL GERAL	0	0	1	1
CONSULTORIO ISOLADO	0	0	1	1
UNIDADE MOVEL DE NIVEL PRE-HOSPITALAR NA AREA DE URGENCIA	0	0	1	1
POLICLINICA	0	0	3	3
CENTRAL DE GESTAO EM SAUDE	0	0	1	1
CENTRO DE SAUDE/UNIDADE BASICA	0	0	14	14
CLINICA/CENTRO DE ESPECIALIDADE	0	0	4	4
FARMACIA	0	0	1	1
CENTRO DE ATENCAO PSICOSSOCIAL	0	0	1	1
<b>Total</b>	<b>0</b>	<b>0</b>	<b>27</b>	<b>27</b>

Observação: Os dados apresentados referem-se ao número de estabelecimentos de saúde públicos ou prestadores de serviços ao SUS

Fonte: Cadastro Nacional de Estabelecimentos de Saúde (CNES)

Data da consulta: 26/05/2025.

### 5.2. Por natureza jurídica

Período 12/2025

Rede física de estabelecimentos de saúde por natureza jurídica				
Natureza Jurídica	Municipal	Estadual	Dupla	Total
<b>ADMINISTRACAO PUBLICA</b>				
MUNICIPIO	25	0	0	25
<b>ENTIDADES EMPRESARIAIS</b>				
<b>ENTIDADES SEM FINS LUCRATIVOS</b>				
ASSOCIACAO PRIVADA	2	0	0	2
<b>PESSOAS FISICAS</b>				
<b>Total</b>	<b>27</b>	<b>0</b>	<b>0</b>	<b>27</b>

Observação: Os dados apresentados referem-se ao número de estabelecimentos de saúde públicos ou prestadores de serviços ao SUS

Fonte: Cadastro Nacional de Estabelecimentos de Saúde (CNES)

Data da consulta: 26/05/2025.

### 5.3. Consórcios em saúde

O ente não está vinculado a consórcio público em saúde

- Análises e Considerações sobre Rede Física Prestadora de Serviços ao SUS

Os serviços de saúde estão distribuídos de forma que todos os municípios consigam ser atendidos, incluindo os distritos e o assentamento. Os serviços especializados e de maior complexidade concentram-se em regiões estratégicas do município.

## 6. Profissionais de Saúde Trabalhando no SUS

A disponibilização dos dados do SCNES, no DGMP, depende do prazo de publicação pelo DRAC/SAES.

Período 02/2025

Postos de trabalho ocupados, por ocupação e forma de contratação						
Adm. do Estabelecimento	Formas de contratação	CBOs médicos	CBOs enfermeiro	CBOs (outros) nível superior	CBOs (outros) nível médio	CBOs ACS
Pública (NJ grupo 1)	Autônomos (0209, 0210)	1	1	2	0	0
	Bolsistas (07)	4	0	0	0	0
	Estatutários e empregados públicos (0101, 0102)	17	12	34	51	7
	Informais (09)	0	0	1	0	0
	Intermediados por outra entidade (08)	55	17	35	56	67
Privada (NJ grupos 2, 4 e 5)	Celetistas (0105)	0	0	1	0	0
Sem Fins Lucrativos (NJ grupo 3)	Autônomos (0209, 0210)	170	0	20	0	0
	Celetistas (0105)	0	30	44	115	0

Fonte: Cadastro Nacional de Estabelecimentos de Saúde (CNES)

Data da consulta: 05/01/2026.

Postos de trabalho ocupados, por ocupação e forma de contratação						
Adm. do Estabelecimento	Formas de contratação	2021	2022	2023	2024	
Pública (NJ grupo 1)	Autônomos (0209, 0210)	1	1	5	4	
	Bolsistas (07)	6	4	4	4	
	Estatutários e empregados públicos (0101, 0102)	233	213	215	208	
	Informais (09)	1	1	1	1	
	Intermediados por outra entidade (08)	226	254	316	336	
Sem fins lucrativos (NJ grupo 3)	Autônomos (0209, 0210)	94	115	136	164	
	Celetistas (0105)	208	217	248	266	

Postos de trabalho ocupados, por Contrato Temporário e Cargos em Comissão						
Adm. do Estabelecimento	Formas de contratação	2021	2022	2023	2024	
Pública (NJ grupo 1)	Contratos temporários e cargos em comissão (010301, 010302, 0104)	0	1	2	2	
Sem fins lucrativos (NJ grupo 3)	Contratos temporários e cargos em comissão (010301, 010302, 0104)	1	1	0	0	

Fonte: Cadastro Nacional de Estabelecimentos de Saúde (CNES)

Data da consulta: 05/01/2026.

- Análises e Considerações sobre Profissionais de Saúde Trabalhando no SUS

O município conta com cinco profissionais do Programa Mais Médicos do Governo Federal

## 7. Programação Anual de Saúde - PAS

### 7.1. Diretrizes, objetivos, metas e indicadores

#### DIRETRIZ Nº 1 - ATENÇÃO BÁSICA

OBJETIVO Nº 1 .1 - ATENÇÃO BÁSICA PÓS PANDEMIA									
Descrição da Meta	Indicador para monitoramento e avaliação da meta	Unidade de medida	Ano - Linha-Base	Linha-Base	Meta Plano(2022-2025)	Meta 2025	Unidade de medida - Meta	Resultado do Quadrimestre	% meta alcançada da PAS
1. Capacitação do PSE sobre consumo de drogas e gravidez na adolescência.	Número de capacitações feitas anualmente.	Número	2021	0	8	2	Número	1,00	50,00
Ação Nº 1 - Divulgação e orientação sobre cursos ofertados pela DRS-6 Bauru.									
2. Grupos coordenados por equipe multidisciplinar para tratamento da obesidade e prevenção de doenças crônicas	Número de reuniões realizadas por quadrimestre.	Número	2021	0	9	2	Número	1,00	50,00
Ação Nº 1 - Realização de orientação sobre atividade física com profissional da área (presencial ou online).									
Ação Nº 2 - Realização de reuniões mensais com os grupos.									
3. Qualificação e capacitação dos Agentes Comunitários de Saúde pelo Programa Agente com Saúde.	Número mínimo de Agentes participando do Programa Agente com Saúde.	Número	2021	0	51	47	Número	<input checked="" type="checkbox"/> Sem Apuração	
Ação Nº 1 - Disponibilização de todo recurso necessário (ambiente adequado, equipamentos e preceptoría) para desenvolvimento das atividades.									
4. Elaborar estratégias para promover os indicadores de saúde do Previne Brasil e cumprimento das metas do SISFACTO.	Número de qualificações com colaboradores referente ao Previne Brasil.	Número	2021	1	12	6	Número	<input checked="" type="checkbox"/> Sem Apuração	
Ação Nº 1 - Realização de reuniões para alinhamento de estratégias, feitas pela gestão, para cumprimento dos indicadores.									
Ação Nº 2 - Realização de reuniões com os profissionais da atenção básica para alinhamento das atividades que serão executadas.									
Ação Nº 3 - Realização de campanhas nas unidades de saúde.									
Ação Nº 4 - Acompanhamento de novas legislações (Portaria GM/MS Nº3.493, de 10 de abril de 2024) que institui nova metodologia de cofinanciamento federal do piso de atenção primária a saúde no SUS.									
5. Promover ações externas preventivas: aulas ao ar livre voltadas para grupos de risco	Número de aulas realizadas anualmente.	Número	2021	0	8	2	Número	<input checked="" type="checkbox"/> Sem Apuração	
Ação Nº 1 - Incentivo as ações voltadas ao projeto Hiperdia.									
Ação Nº 2 - Realização do Programa de Ações de Atividade Física na Atenção Primária à Saúde.									
6. Promover ações externas de nutrição ampliando o sistema já existente.	Número de ações realizadas anualmente.	Número	2021	0	35	10	Número	<input checked="" type="checkbox"/> Sem Apuração	
Ação Nº 1 - Realização de eventos de conscientização.									
Ação Nº 2 - Realização da Campanha Agosto Dourado de incentivo a amamentação.									
7. Extensão do programa Saúde na Escola para atendimento de adolescentes, prevenção de gravidez precoce e uso de drogas.	Número de palestras realizadas anualmente.	Número	2021	0	11	3	Número	1,00	33,33
Ação Nº 1 - Elaboração de Cronograma com as atividades a serem desenvolvidas.									
Ação Nº 2 - Disponibilização de profissionais capacitados para realização de palestras.									
OBJETIVO Nº 1 .2 - PROMOÇÃO DA ATENÇÃO A SAÚDE DA MULHER E DA CRIANÇA									
Descrição da Meta	Indicador para monitoramento e avaliação da meta	Unidade de medida	Ano - Linha-Base	Linha-Base	Meta Plano(2022-2025)	Meta 2025	Unidade de medida - Meta	Resultado do Quadrimestre	% meta alcançada da PAS
1. Fortalecer a Rede de Atenção à Saúde da Criança para garantia do acesso, acolhimento e resolutividade.	Número mínimo de consultas disponibilizadas de pediatria.	Número	2021	5.000	24.000	12.000	Número	2.738,00	22,82

Ação Nº 1 - Manter os profissionais, Pediatras e Médicos de Estratégia e Saúde da Família, atuantes na atenção básica.									
Ação Nº 2 - Disponibilizar unidades de saúde adequadas para atendimento das crianças, assim como insumos necessários.									
Ação Nº 3 - Acompanhamento e busca ativa através das ESF's.									
Ação Nº 4 - Manutenção do Centro Pediátrico para atendimento infantil.									
Ação Nº 5 - Manutenção da equipe para atendimento no Centro Pediátrico (médico, enfermeiro, técnico de enfermagem, farmacêutico, técnico de farmácia e outros).									
2. Fortalecer a Rede de Atenção à Saúde da Mulher para garantia do acesso, acolhimento e resolutividade.	Número mínimo de consultas disponibilizadas de ginecologia.	Número	2021	5.000	24.000	6.000	Número	2.000,00	33,33
Ação Nº 1 - Manter os profissionais Ginecologistas atuantes no Centro de Saúde da Mulher e Unidades de Saúde.									
Ação Nº 2 - Disponibilizar unidades de saúde adequadas para atendimento das Mulheres, assim como insumos necessários.									
3. Fortalecer as ações de prevenção, detecção precoce e tratamento oportuno do Câncer de Mama e do Colo do Útero.	Número mínimo de encontros/rodas de conversa/palestras realizadas anualmente.	Número	2021	6	40	10	Número	✓ Sem Apuração	
Ação Nº 1 - Realização de busca ativa para coleta de citopatológico e mamografia de mulheres na faixa etária prioritizada, feita pela ESF.									
Ação Nº 2 - Disponibilização de exames citopatológicos e mamografias suficientes para atendimento da população prioritizada pelo MS.									
Ação Nº 3 - Organização de encontros em sala de espera nas unidade de saúde.									
4. Criar fluxo de atendimento para acompanhamento das gestantes na atenção básica, em conjunto com o Centro da Mulher	Percentual de gestantes acompanhadas pela atenção básica.	Percentual	2021	20,00	100,00	100,00	Percentual	100,00	100,00
Ação Nº 1 - Acompanhamento, pelo Centro de Saúde da Mulher e Unidades de Saúde, das gestantes do município.									
Ação Nº 2 - Busca ativa feita pelas ACS para realização de consulta odontológica nas gestantes.									
Ação Nº 3 - Busca ativa feita pelas ACS para aplicação de vacinas indicadas na gestação.									
Ação Nº 4 - Busca ativa feita pelas ACS para realização dos testes sorológicos indicados na gestação.									
5. Ampliação de programa de amamentação com profissionais capacitados a ensinar as mães sobre a técnica correta de amamentação.	Número anual de capacitações realizadas aos colaboradores.	Número	2021	0	9	3	Número	1,00	33,33
Ação Nº 1 - Disponibilização de profissionais capacitados para orientação aos demais colaboradores.									
Ação Nº 2 - Disponibilização de materiais educativos.									
<b>OBJETIVO Nº 1 .3 - ACESSO DA POPULAÇÃO A ATENÇÃO BÁSICA DE QUALIDADE</b>									
Descrição da Meta	Indicador para monitoramento e avaliação da meta	Unidade de medida	Ano - Linha-Base	Linha-Base	Meta Plano(2022-2025)	Meta 2025	Unidade de medida - Meta	Resultado do Quadrimestre	% meta alcançada da PAS
1. Garantir atendimento odontológico na Atenção Básica do município.	Unidades de Saúde com atendimento odontológico.	Percentual	2021	70,00	100,00	100,00	Percentual	100,00	100,00
Ação Nº 1 - Solicitação de credenciamento de novas equipes de saúde bucal.									
Ação Nº 2 - Aquisição de novos equipamentos.									
Ação Nº 3 - Entrega do novo CEO (Centro de Especialidades Odontológicas).									
Ação Nº 4 - Manter equipes contratadas, manutenção das unidades, insumos e equipamentos.									
2. Fortalecer a Atenção Básica do Município.	Unidades de Saúde voltadas a Atenção Básica em funcionamento.	Percentual	2021	80,00	100,00	100,00	Percentual	100,00	100,00
Ação Nº 1 - Renovação do Programa Mais Médicos Pelo Brasil.									
Ação Nº 2 - Garantir atendimento médico nas unidades de saúde.									
Ação Nº 3 - Reforma das unidades de saúde conforme programação orçamentária.									
Ação Nº 4 - Credenciamento de novas ESFs.									
Ação Nº 5 - Aquisição de equipamentos.									
Ação Nº 6 - Fortalecimento do programa Saúde com Agente.									

Ação Nº 7 - Manutenção do Programa de Incentivo a Atividade Física.
Ação Nº 8 - Monitorar os indicadores estaduais e federais
Ação Nº 9 - Manutenção do credenciamento com os Laboratórios de análises clínicas.
Ação Nº 10 - Aquisição de veículos automotores.
Ação Nº 11 - Acompanhamento de novas legislações.
Ação Nº 12 - Aquisição de medicamentos
Ação Nº 13 - Construção de unidade básica de saúde

**DIRETRIZ Nº 2 - MÉDIA E ALTA COMPLEXIDADE**

**OBJETIVO Nº 2 .1 - Fortalecimento dos serviços de fisioterapia no município.**

Descrição da Meta	Indicador para monitoramento e avaliação da meta	Unidade de medida	Ano - Linha-Base	Linha-Base	Meta Plano(2022-2025)	Meta 2025	Unidade de medida - Meta	Resultado do Quadrimestre	% meta alcançada da PAS
1. Garantir os serviços de fisioterapia no município.	Número mínimo de atendimentos disponibilizados.	Número	2021	5.000	24.000	6.000	Número	4.614,00	76,90

Ação Nº 1 - Manter equipes contratadas, manutenção das unidades, insumos e equipamentos.

**OBJETIVO Nº 2 .2 - Fortalecimento da rede de saúde mental no município.**

Descrição da Meta	Indicador para monitoramento e avaliação da meta	Unidade de medida	Ano - Linha-Base	Linha-Base	Meta Plano(2022-2025)	Meta 2025	Unidade de medida - Meta	Resultado do Quadrimestre	% meta alcançada da PAS
1. Aprimorar à Atenção Psicossocial do município.	Número mínimo de atendimentos realizados por equipe multidisciplinar.	Número	2021	3.500	18.000	4.500	Número	1.805,00	40,11

Ação Nº 1 - Reorganização de profissionais psicólogos nas unidades de saúde.

Ação Nº 2 - Realização do matriciamento nas unidades de saúde.

Ação Nº 3 - Aprimoramento dos Grupos de atenção psicossocial.

Ação Nº 4 - Reforma de novo prédio do CAPS.

Ação Nº 5 - Manter equipes contratadas, manutenção da unidade, insumos e equipamentos.

**OBJETIVO Nº 2 .3 - Fortalecimento da rede de atenção às urgências.**

Descrição da Meta	Indicador para monitoramento e avaliação da meta	Unidade de medida	Ano - Linha-Base	Linha-Base	Meta Plano(2022-2025)	Meta 2025	Unidade de medida - Meta	Resultado do Quadrimestre	% meta alcançada da PAS
1. Manter Unidade Móvel de Atendimento Pré-hospitalar de Urgência (SAMU) em funcionamento.	Quantidade de unidades do SAMU em funcionamento.	Número	2021	1	1	1	Número	1,00	100,00

Ação Nº 1 - Garantir equipamentos e materiais necessários para atendimento.

Ação Nº 2 - Manter número de profissionais contratados.

Ação Nº 3 - Manter as frotas com adequadas condições de uso.

Ação Nº 4 - Manter a base do SAMU em condições adequadas para funcionamento.

2. Manter incentivo financeiro ao Pronto Socorro da Irmandade da Santa Casa de Misericórdia de Pederneiras.	Número mínimo de repasses realizados para a Santa Casa.	Número			48	12	Número	4,00	33,33
---	---	--------	--	--	----	----	--------	------	-------

Ação Nº 1 - Manter atualizado os Planos de Trabalho, de acordo com Convênios firmados.

Ação Nº 2 - Fiscalizar e acompanhar os serviços prestados.

Ação Nº 3 - Acompanhar os serviços através da prestação de contas.

**OBJETIVO Nº 2 .4 - Fortalecimento da rede de atenção especializada**

Descrição da Meta	Indicador para monitoramento e avaliação da meta	Unidade de medida	Ano - Linha-Base	Linha-Base	Meta Plano(2022-2025)	Meta 2025	Unidade de medida - Meta	Resultado do Quadrimestre	% meta alcançada da PAS
1. Garantir o acesso às especialidades médicas de média complexidade próprios do município.	Monitoramento das ações da Atenção Especializada	0			80,00	80,00	Percentual	80,00	100,00

Ação Nº 1 - Garantir o acesso às especialidades médicas de média complexidade

Ação Nº 2 - Oferecer suporte diagnóstico especializado a pacientes por meio de exames de média e alta complexidade

**DIRETRIZ Nº 3 - PROMOÇÃO DE VIGILÂNCIA EM SAÚDE****OBJETIVO Nº 3 .1 - Fortalecer as ações de vigilância em saúde.**

Descrição da Meta	Indicador para monitoramento e avaliação da meta	Unidade de medida	Ano - Linha-Base	Linha-Base	Meta Plano(2022-2025)	Meta 2025	Unidade de medida - Meta	Resultado do Quadrimestre	% meta alcançada da PAS
-------------------	--	-------------------	------------------	------------	-----------------------	-----------	--------------------------	---------------------------	-------------------------

1. Garantir o acompanhamento de pacientes com hanseníase.	Porcentagem de pacientes acompanhados portadores de Hanseníase.	Percentual	2021	100,00	100,00	100,00	Percentual	100,00	100,00
Ação Nº 1 - Apoio das equipes de saúde para diagnóstico e tratamento.									
Ação Nº 2 - Campanhas de prevenção.									
2. Garantir o acompanhamento de pacientes com tuberculose.	Porcentagem de pacientes acompanhados portadores de tuberculose.	Percentual	2021	100,00	100,00	100,00	Percentual	100,00	100,00
Ação Nº 1 - Campanhas de prevenção e busca ativa.									
Ação Nº 2 - Apoio das equipes de saúde para diagnóstico e tratamento.									
Ação Nº 3 - Disponibilização de exames laboratoriais de baciloscopia.									
3. Investigar óbitos infantis e fetais do município.	Porcentagem de óbitos infantis e fetais investigados.	Percentual	2021	100,00	100,00	100,00	Percentual	100,00	100,00
Ação Nº 1 - Realização de reuniões periódicas do Comitê.									
Ação Nº 2 - Disponibilização de recursos necessários.									
Ação Nº 3 - Atualização da portaria do Comitê de Mortalidade Materno-Infantil.									
4. Garantir vacinação adequada de poliomielite inativada e penta, a crianças menores de um ano de idade.	Porcentagem anual de crianças menores de 01 ano com vacinação de pólio e penta em dia.	Percentual	2021	80,00	80,00	80,00	Percentual	80,00	100,00
Ação Nº 1 - Atendimento estendido nas unidades de saúde.									
Ação Nº 2 - Campanhas de vacinação voltadas para o público infantil.									
Ação Nº 3 - Busca ativa de crianças menores de um ano de idade.									
Ação Nº 4 - Disponibilização de equipe e materiais adequadas.									
Ação Nº 5 - Garantir adequado armazenamento e transporte das vacinas e insumos.									
5. Realização de campanhas voltadas ao diagnóstico de tuberculose.	Número mínimo de campanhas realizadas anualmente de tuberculose.	Número	2021	1	7	2	Número	1,00	50,00
Ação Nº 1 - Realização da Semana Nacional de Mobilização Contra a TB.									
Ação Nº 2 - Campanha de busca ativa em parceria com as unidades de saúde.									
6. Realização de orientações para prevenção da ocorrência de casos de dengue e outras doenças transmitidas por vetores.	Número de orientações realizadas pela equipe de Agentes de Combate a Endemia.	Número	2021	10.000	10.000	10.000	Número	5.118,00	51,18
Ação Nº 1 - Disponibilizar e garantir exames laboratoriais dos profissionais que manuseiam inseticidas e/ou larvicidas, para dosagem de colinesterase, na frequência recomendada.									
Ação Nº 2 - Realização de atividades educativas em parceria com o PSE e também em eventos voltados a população em geral.									
Ação Nº 3 - Disponibilização de recursos e equipes para ações voltadas ao Controle de Vetores.									
Ação Nº 4 - Disponibilização de uma aporte de medicamentos para enfrentamento dos casos de dengue.									
Ação Nº 5 - Mobilização municipal contra dengue.									
Ação Nº 6 - Disponibilização de transporte adequado para equipe de Controle de Vetores.									
Ação Nº 7 - Disponibilização de EPIs para os profissionais.									
Ação Nº 8 - Aquisição de testes de sorologia para detecção do vírus a dengue.									
Ação Nº 9 - Averiguação de todas as denúncias direcionadas ao setor.									
Ação Nº 10 - Bloqueio para controle de criadouros no local e nas proximidades de casos suspeitos e confirmados de dengue.									
Ação Nº 11 - Integrar as equipes de saúde da família nas atividades de controle vetorial, unificando os territórios de atuação de ACS e ACE.									
<b>OBJETIVO Nº 3 .2 - Qualificação e expansão das ações da Vigilância Sanitária.</b>									
<b>Descrição da Meta</b>	<b>Indicador para monitoramento e avaliação da meta</b>	<b>Unidade de medida</b>	<b>Ano - Linha-Base</b>	<b>Linha-Base</b>	<b>Meta Plano(2022-2025)</b>	<b>Meta 2025</b>	<b>Unidade de medida - Meta</b>	<b>Resultado do Quadrimestre</b>	<b>% meta alcançada da PAS</b>

1. Executar as ações do Programa de Qualidade da Água, através da coleta de amostras e análise dos parâmetros coliformes totais, cloro residual e turbidez de acordo com a demanda disponibilizada pelo estado.	Número de coletas de amostras de água realizadas anualmente.	Número	2021	11	44	11	Número	4,00	36,36
Ação Nº 1 - Disponibilizar equipe para realização das coletas.									
Ação Nº 2 - Disponibilizar transporte e materiais necessários para a realização da atividade.									
2. Elaborar estratégias com vigilância sanitária e conselho tutelar sobre proibição de venda, consumo de bebida alcoólica e narguilé para menores;	Número mínimo de ações desenvolvidas anualmente.	Número	2021	0	4	1	Número	1,00	100,00
Ação Nº 1 - Disponibilizar equipe e instrumentos necessários.									

### OBJETIVO Nº 3 .3 - Promover ações de vigilância em saúde do trabalhador.

Descrição da Meta	Indicador para monitoramento e avaliação da meta	Unidade de medida	Ano - Linha-Base	Linha-Base	Meta Plano(2022-2025)	Meta 2025	Unidade de medida - Meta	Resultado do Quadrimestre	% meta alcançada da PAS
1. Realizar notificação de casos suspeitos e/ou confirmados de doenças/agravos relacionados ao trabalho no município e acompanhados no CEREST Bauru.	Porcentagem de notificações.	Percentual	2021	100,00	100,00	100,00	Percentual	100,00	100,00
Ação Nº 1 - Notificar todos os casos identificados como suspeitos e/ou confirmados.									
Ação Nº 2 - Disponibilizar profissional qualificado para desempenho das atividades.									

### DIRETRIZ Nº 4 - ASSISTÊNCIA FARMACÊUTICA

#### OBJETIVO Nº 4 .1 - Garantir a Assistência Farmacêutica integral.

Descrição da Meta	Indicador para monitoramento e avaliação da meta	Unidade de medida	Ano - Linha-Base	Linha-Base	Meta Plano(2022-2025)	Meta 2025	Unidade de medida - Meta	Resultado do Quadrimestre	% meta alcançada da PAS
1. Garantir o funcionamento da assistência farmacêutica municipal.	Número de unidades com assistência farmacêutica.	Número	2021	12	52	14	Número	14,00	100,00
Ação Nº 1 - Fortalecimento do programa EDMO.									
Ação Nº 2 - Disponibilização de recurso financeiro para aquisição de medicamentos e insumos pertencentes a REMUME.									
Ação Nº 3 - Manutenção da Central de Abastecimento Farmacêutico.									
Ação Nº 4 - Disponibilização de transporte adequado para distribuição de medicamentos e insumos.									
Ação Nº 5 - Manter equipes contratadas, manutenção das unidades, insumos e equipamentos.									

#### OBJETIVO Nº 4 .2 - Garantir a aquisição regular dos medicamentos e insumos de Demandas Judiciais em quantidade e prazos necessários para o atendimento das mesmas.

Descrição da Meta	Indicador para monitoramento e avaliação da meta	Unidade de medida	Ano - Linha-Base	Linha-Base	Meta Plano(2022-2025)	Meta 2025	Unidade de medida - Meta	Resultado do Quadrimestre	% meta alcançada da PAS
1. Disponibilidade medicamentos e insumos de Demandas Judiciais adquiridos em tempo adequado para o seu atendimento.	Proporção de unidade de medicamentos solicitadas e atendidas.	Percentual	2022	100,00	100,00	100,00	Percentual	100,00	100,00
Ação Nº 1 - Disponibilizar recurso financeiro para aquisição de medicamentos e insumos.									
Ação Nº 2 - Disponibilizar profissionais capacitados para o serviço.									
Ação Nº 3 - Disponibilizar local adequado para armazenamento e dispensação dos itens.									

### DIRETRIZ Nº 5 - GESTÃO EM SAÚDE

#### OBJETIVO Nº 5 .1 - Gestão orçamentária e financeira do SUS pós pandemia.

Descrição da Meta	Indicador para monitoramento e avaliação da meta	Unidade de medida	Ano - Linha-Base	Linha-Base	Meta Plano(2022-2025)	Meta 2025	Unidade de medida - Meta	Resultado do Quadrimestre	% meta alcançada da PAS
1. Fomentar a participação dos usuários por meio da criação de destinação mínima do orçamento para capacitação dos agentes comunitários para aumentar o Elo entre poder público/ sociedade e SUS/sociedade, ampliando a participação democrática;	Número de capacitações realizadas com os agentes comunitários de saúde.	Número	2021	0	4	Não programada	Número	<input checked="" type="checkbox"/> Sem Apuração	
2. Participação democrática dos usuários para participar de debates periódicos com a prefeita e/ou vereadores para captar recursos por meio de emendas parlamentares destinadas à problemas identificados pelos usuários no sistema de saúde.	Número de encontros realizados anualmente.	Número	2021	0	4	2	Número	2,00	100,00
Ação Nº 1 - Evento realizado pela SMS com convite estendido a Prefeita e vereadores.									
3. Fazer levantamento de gasto publico com fórmulas de partida e orientação dos pediatras para efetiva ação do protocolo formulado pelo setor.	Número de levantamentos realizados.	Número	2021	0	4	1	Número	1,00	100,00
Ação Nº 1 - Orientações periódicas aos pediatras e médicos de estratégia e saúde da família, realizadas pelos farmacêuticos.									
Ação Nº 2 - Solicitar ao setor responsável (Farmácia de Alto Custo) levantamento do gasto público.									
<b>OBJETIVO Nº 5 .2 - Melhoria da Qualidade na Atenção à Saúde.</b>									
Descrição da Meta	Indicador para monitoramento e avaliação da meta	Unidade de medida	Ano - Linha-Base	Linha-Base	Meta Plano(2022-2025)	Meta 2025	Unidade de medida - Meta	Resultado do Quadrimestre	% meta alcançada da PAS
1. Integração e recepção dos novos colaboradores	Porcentagem de novos colaboradores integrados.	Percentual	2021	100,00	100,00	100,00	Percentual	100,00	100,00
Ação Nº 1 - Realizado recepção e integração pelo setor de RH da SMS e coordenadores de unidade.									
2. Capacitação em Educação Permanente	Número de capacitações realizadas.	Número	2021	0	8	5	Número	<input checked="" type="checkbox"/> Sem Apuração	
Ação Nº 1 - Treinamentos em parceria com a FERSB envolvendo os profissionais de saúde.									
3. Informativo via internet que resume toda a atividade quinzenal da secretaria.	Número de informativos anuais.	Número	2021	0	24	12	Número	4,00	33,33
Ação Nº 1 - Publicação das ações realizadas nas unidades de saúde.									
4. Descentralização de alguns serviços de saúde.	Número de descentralizações realizadas.	Número	2021	0	1	1	Número	<input checked="" type="checkbox"/> Sem Apuração	
Ação Nº 1 - Descentralização do atendimento nutricional.									
5. Implantação de pesquisas de satisfação nas unidades de saúde.	Número anual de pesquisas realizadas.	Número	2021	0	10	3	Número	1,00	33,33
Ação Nº 1 - Realização de pesquisas de satisfação feitas através de QR CODE nas unidades de saúde.									
6. Implantação de canais de atendimento direto a Secretaria Municipal de Saúde.	Número de tipos de atendimentos realizados pela SMS.	Número	2021	2	3	3	Número	1,00	33,33
Ação Nº 1 - Realização de atendimentos presenciais, via telefone e ouvidoria municipal.									
Ação Nº 2 - Disponibilizar canais via WhatsApp para a Assistente Social, Setor de Compras e Recepção da SMS .									
7. Criação de comitê de ética.	número de comitês de ética criados.	Número	2021	0	1	Não programada	Número	<input checked="" type="checkbox"/> Sem Apuração	

8. Criação de comitê de educação, orientação e consultoria.	Número de comitês criados.	Número	2021	0	1	1	Número	1,00	100,00
Ação Nº 1 - Seleção os profissionais participantes do comitê.									
9. Ações de reconhecimento e valorização do profissional da saúde.	Número mínimo de ações realizadas.	Número	2021	1	7	2	Número	1,00	50,00
Ação Nº 1 - Entrega de presentes em comemoração ao Dia Mundial da Mulher em parceria com a FERSEB.									
Ação Nº 2 - Homenagem aos colaboradores.									
10. Núcleo de segurança do paciente	Número de Núcleo de segurança criado.	Número	2021	0	1	1	Número	1,00	100,00
Ação Nº 1 - Criação de Equipe Técnica de Avaliação de Fórmulas, Dietas e Suplementos Alimentares.									
Ação Nº 2 - Criação de Equipe Técnica de Avaliação de Materiais Médico-Hospitalares.									

### OBJETIVO Nº 5 .3 - Participação Social na gestão do SUS.

Descrição da Meta	Indicador para monitoramento e avaliação da meta	Unidade de medida	Ano - Linha-Base	Linha-Base	Meta Plano(2022-2025)	Meta 2025	Unidade de medida - Meta	Resultado do Quadrimestre	% meta alcançada da PAS
1. Implantar encontros periódicos entre representantes de bairros, Conselho Municipal de Saúde e Secretaria Municipal de Saúde.	Número de encontros realizados.	Número	2021	1	2	1	Número	1,00	100,00
Ação Nº 1 - Evento realizado pela SMS e conselho municipal e saúde com convite estendido a Prefeita e vereadores.									
2. Realização de fóruns temáticos de saúde para população.	Número de eventos realizados.	Número	2021	0	4	3	Número	3,00	100,00
Ação Nº 1 - Fórum de Saúde do Adolescente									
Ação Nº 2 - Fórum de Saúde do Idoso									
Ação Nº 3 - Fórum de Conscientização sobre o Câncer de Mama									
3. Criação de canal direto entre a Secretaria de Saúde e as Unidades de Saúde.	número de tipos de canais de atendimento as unidades.	Número	2021	3	4	4	Número	1,00	25,00
Ação Nº 1 - Atendimento dos profissionais através do telefone.									
Ação Nº 2 - Comunicados, orientações e solicitações via e-mail.									
Ação Nº 3 - Comunicados e orientações via WhatsApp.									
Ação Nº 4 - Atendimento dos profissionais presencialmente.									

### Demonstrativo da vinculação das metas anualizadas com a Subfunção

Subfunções	Descrição das Metas por Subfunção	Meta programada para o exercício	Resultados do Quadrimestre
122 - Administração Geral	Fortalecer a Rede de Atenção à Saúde da Criança para garantia do acesso, acolhimento e resolutividade.	12.000	2.738
	Implantar encontros periódicos entre representantes de bairros, Conselho Municipal de Saúde e Secretaria Municipal de Saúde.	1	1
	Integração e recepção dos novos colaboradores	100,00	100,00
	Disponibilidade medicamentos e insumos de Demandas Judiciais adquiridos em tempo adequado para o seu atendimento.	100,00	100,00
	Garantir o acesso às especialidades médicas de média complexidade próprios do município.	80,00	80,00
	Aprimorar à Atenção Psicossocial do município.	4.500	1.805
	Garantir os serviços de fisioterapia no município.	6.000	4.614
	Garantir atendimento odontológico na Atenção Básica do município.	100,00	100,00
	Fortalecer a Atenção Básica do Município.	100,00	100,00
	Realização de fóruns temáticos de saúde para população.	3	3
	Capacitação em Educação Permanente	5	

	Participação democrática dos usuários para participar de debates periódicos com a prefeita e/ou vereadores para captar recursos por meio de emendas parlamentares destinadas à problemas identificados pelos usuários no sistema de saúde.	2	2
	Fazer levantamento de gasto publico com fórmulas de partida e orientação dos pediatras para efetiva ação do protocolo formulado pelo setor.	1	1
	Criação de canal direto entre a Secretaria de Saúde e as Unidades de Saúde.	4	1
	Informativo via internet que resume toda a atividade quinzenal da secretaria.	12	4
	Implantação de pesquisas de satisfação nas unidades de saúde.	3	1
	Realização de orientações para prevenção da ocorrência de casos de dengue e outras doenças transmitidas por vetores.	10.000	5.118
	Implantação de canais de atendimento direto a Secretaria Municipal de Saúde.	3	1
	Criação de comitê de educação, orientação e consultoria.	1	1
	Ações de reconhecimento e valorização do profissional da saúde.	2	1
	Núcleo de segurança do paciente	1	1
301 - Atenção Básica	Capacitação do PSE sobre consumo de drogas e gravidez na adolescência.	2	1
	Garantir o funcionamento da assistência farmacêutica municipal.	14	14
	Garantir o acompanhamento de pacientes com hanseníase.	100,00	100,00
	Garantir atendimento odontológico na Atenção Básica do município.	100,00	100,00
	Fortalecer a Rede de Atenção à Saúde da Criança para garantia do acesso, acolhimento e resolutividade.	12.000	2.738
	Grupos coordenados por equipe multidisciplinar para tratamento da obesidade e prevenção de doenças crônicas	2	1
	Realização de fóruns temáticos de saúde para população.	3	3
	Capacitação em Educação Permanente	5	
	Garantir o acompanhamento de pacientes com tuberculose.	100,00	100,00
	Fortalecer a Atenção Básica do Município.	100,00	100,00
	Fortalecer a Rede de Atenção à Saúde da Mulher para garantia do acesso, acolhimento e resolutividade.	6.000	2.000
	Qualificação e capacitação dos Agentes Comunitários de Saúde pelo Programa Agente com Saúde.	47	
	Criação de canal direto entre a Secretaria de Saúde e as Unidades de Saúde.	4	1
	Fazer levantamento de gasto publico com fórmulas de partida e orientação dos pediatras para efetiva ação do protocolo formulado pelo setor.	1	1
	Fortalecer as ações de prevenção, detecção precoce e tratamento oportuno do Câncer de Mama e do Colo do Útero.	10	
	Elaborar estratégias para promover os indicadores de saúde do Previne Brasil e cumprimento das metas do SISPACTO.	6	
	Descentralização de alguns serviços de saúde.	1	
	Garantir vacinação adequada de poliomielite inativada e penta, a crianças menores de um ano de idade.	80,00	80,00
	Criar fluxo de atendimento para acompanhamento das gestantes na atenção básica, em conjunto com o Centro da Mulher	100,00	100,00
	Promover ações externas preventivas: aulas ao ar livre voltadas para grupos de risco	2	
	Realização de campanhas voltadas ao diagnóstico de tuberculose.	2	1
	Ampliação de programa de amamentação com profissionais capacitados a ensinar as mães sobre a técnica correta de amamentação.	3	1
	Promover ações externas de nutrição ampliando o sistema já existente.	10	
Realização de orientações para prevenção da ocorrência de casos de dengue e outras doenças transmitidas por vetores.	10.000	5.118	
Extensão do programa Saúde na Escola para atendimento de adolescentes, prevenção de gravidez precoce e uso de drogas.	3	1	
Núcleo de segurança do paciente	1	1	
302 - Assistência Hospitalar e Ambulatorial	Fortalecer a Rede de Atenção à Saúde da Criança para garantia do acesso, acolhimento e resolutividade.	12.000	2.738
	Garantir atendimento odontológico na Atenção Básica do município.	100,00	100,00
	Garantir os serviços de fisioterapia no município.	6.000	4.614
	Aprimorar à Atenção Psicossocial do município.	4.500	1.805

	Manter Unidade Móvel de Atendimento Pré-hospitalar de Urgência (SAMU) em funcionamento.	1	1
	Manter incentivo financeiro ao Pronto Socorro da Irmandade da Santa Casa de Misericórdia de Pederneiras.	12	4
	Descentralização de alguns serviços de saúde.	1	
	Núcleo de segurança do paciente	1	1
303 - Suporte Profilático e Terapêutico	Garantir o funcionamento da assistência farmacêutica municipal.	14	14
304 - Vigilância Sanitária	Executar as ações do Programa de Qualidade da Água, através da coleta de amostras e análise dos parâmetros coliformes totais, cloro residual e turbidez de acordo com a demanda disponibilizada pelo estado.	11	4
	Realizar notificação de casos suspeitos e/ou confirmados de doenças/agrivos relacionados ao trabalho no município e acompanhados no CEREST Bauru.	100,00	100,00
	Elaborar estratégias com vigilância sanitária e conselho tutelar sobre proibição de venda, consumo de bebida alcoólica e narguilé para menores;	1	1
305 - Vigilância Epidemiológica	Garantir o acompanhamento de pacientes com hanseníase.	100,00	100,00
	Garantir o acompanhamento de pacientes com tuberculose.	100,00	100,00
	Realização de fóruns temáticos de saúde para população.	3	3
	Investigar óbitos infantis e fetais do município.	100,00	100,00
	Garantir vacinação adequada de poliomielite inativada e penta, a crianças menores de um ano de idade.	80,00	80,00
	Realização de campanhas voltadas ao diagnóstico de tuberculose.	2	1
	Realização de orientações para prevenção da ocorrência de casos de dengue e outras doenças transmitidas por vetores.	10.000	5.118
306 - Alimentação e Nutrição	Descentralização de alguns serviços de saúde.	1	
	Promover ações externas de nutrição ampliando o sistema já existente.	10	

**Demonstrativo da Programação de Despesas com Saúde por Subfunção, Categoria Econômica e Fonte de Recursos**

Subfunções	Categoria Econômica	Recursos ordinários - Fonte Livre (R\$)	Receita de impostos e de transferência de impostos (receita própria - R\$)	Transferências de fundos à Fundo de Recursos do SUS, provenientes do Governo Federal (R\$)	Transferências de fundos ao Fundo de Recursos do SUS, provenientes do Governo Estadual (R\$)	Transferências de convênios destinados à Saúde (R\$)	Operações de Crédito vinculadas à Saúde (R\$)	Royalties do petróleo destinados à Saúde (R\$)	Outros recursos destinados à Saúde (R\$)	Total(R\$)
0 - Informações Complementares	Corrente	N/A	N/A	N/A	N/A	N/A	N/A	N/A	N/A	0,00
	Capital	N/A	N/A	N/A	N/A	N/A	N/A	N/A	N/A	0,00
122 - Administração Geral	Corrente	0,00	1.615.702,00	21.100,00	200,00	N/A	N/A	N/A	N/A	1.637.002,00
	Capital	0,00	200,00	100,00	100,00	N/A	N/A	N/A	N/A	400,00
301 - Atenção Básica	Corrente	0,00	19.274.873,00	6.605.390,73	723.283,50	N/A	N/A	N/A	N/A	26.603.547,23
	Capital	0,00	839.661,48	200,00	2.000.100,00	N/A	N/A	N/A	N/A	2.839.961,48
302 - Assistência Hospitalar e Ambulatorial	Corrente	0,00	25.824.666,68	9.395.261,31	2.737.534,28	N/A	N/A	N/A	N/A	37.957.462,27
	Capital	0,00	313.881,27	200,00	200,00	N/A	N/A	N/A	N/A	314.281,27
303 - Suporte Profilático e Terapêutico	Corrente	0,00	1.496.842,88	275.453,28	110.181,36	N/A	N/A	N/A	N/A	1.882.477,52
	Capital	N/A	N/A	N/A	N/A	N/A	N/A	N/A	N/A	0,00
304 - Vigilância Sanitária	Corrente	0,00	130.632,46	84.685,77	200,00	N/A	N/A	N/A	N/A	215.518,23
	Capital	0,00	100,00	100,00	100,00	N/A	N/A	N/A	N/A	300,00
305 - Vigilância Epidemiológica	Corrente	0,00	1.320.466,82	478.329,38	200,00	N/A	N/A	N/A	N/A	1.798.996,20
	Capital	0,00	100,00	100,00	100,00	N/A	N/A	N/A	N/A	300,00
306 - Alimentação e Nutrição	Corrente	N/A	N/A	N/A	N/A	N/A	N/A	N/A	N/A	0,00
	Capital	N/A	N/A	N/A	N/A	N/A	N/A	N/A	N/A	0,00

Fonte: DIGISUS Gestor - Módulo Planejamento (DIGISUSGMP) - Consulta Online

Data da consulta: 05/01/2026.

- Análises e Considerações sobre Programação Anual de Saúde - PAS
- Todas as metas programadas para esse quadrimestre foram alcançadas.

## 8. Indicadores de Pactuação Interfederativa

O processo de Pactuação Interfederativa de Indicadores foi **descontinuado** com a revogação da Resolução nº 8/2016 a partir da publicação da Resolução de Consolidação CIT nº 1/2021.  
Para mais informações, consultar a **Nota Técnica nº 20/2021-DGIP/SE/MS**

Fonte: DIGISUS Gestor - Módulo Planejamento (DIGISUSGMP) - Consulta Online  
Data da consulta: 05/01/2026.

## 9. Execução Orçamentária e Financeira

A disponibilização dos dados do SIOPS, no DGMP, depende do prazo de publicação pelo DESID/SCTIE.

### 9.1. Execução da programação por fonte de recurso, subfunção e categoria econômica

Despesa Total em Saúde por Fonte e Subfunção											
Subfunções	Recursos Ordinários - Fonte Livre	Receitas de Impostos e de Transferência de Impostos - Saúde	Transferências Fundo a Fundo de Recursos do SUS provenientes do Governo Federal	Transferências Fundo a Fundo de Recursos do SUS provenientes do Governo Estadual	Transferências de Convênios destinadas à Saúde	Operações de Crédito vinculadas à Saúde	Transferências da União - Inciso I do art. 5º da Lei Complementar 173/2020	Royalties do Petróleo destinados à Saúde	Outros Recursos Destinados à Saúde	TOTAL	
301 - Atenção Básica	Corrente	0,00	21.935.320,12	7.925.886,40	876.138,40	0,00	0,00	0,00	0,00	30.737.344,92	
	Capital	0,00	970.294,47	705.907,68	2.059.429,00	0,00	0,00	0,00	0,00	3.735.631,15	
302 - Assistência Hospitalar e Ambulatorial	Corrente	0,00	28.211.086,19	10.464.602,44	3.415.572,73	0,00	0,00	0,00	0,00	42.091.261,36	
	Capital	0,00	3.804,05	12.807,78	0,00	0,00	0,00	0,00	0,00	16.611,83	
303 - Suporte Profilático e Terapêutico	Corrente	0,00	1.495.787,64	402.565,58	249.854,31	0,00	0,00	0,00	0,00	2.148.207,53	
	Capital	0,00	0,00	0,00	0,00	0,00	0,00	0,00	0,00	0,00	
304 - Vigilância Sanitária	Corrente	0,00	134.081,31	80.426,02	0,00	0,00	0,00	0,00	0,00	214.507,33	
	Capital	0,00	0,00	0,00	0,00	0,00	0,00	0,00	0,00	0,00	
305 - Vigilância Epidemiológica	Corrente	0,00	1.040.327,47	533.058,03	30.710,50	0,00	0,00	0,00	0,00	1.604.096,00	
	Capital	0,00	0,00	1.486,00	0,00	0,00	0,00	0,00	0,00	1.486,00	
306 - Alimentação e Nutrição	Corrente	0,00	0,00	0,00	0,00	0,00	0,00	0,00	0,00	0,00	
	Capital	0,00	0,00	0,00	0,00	0,00	0,00	0,00	0,00	0,00	
Outras Subfunções	Corrente	0,00	1.491.523,00	19.659,67	0,00	0,00	0,00	0,00	0,00	1.511.182,67	
	Capital	0,00	0,00	0,00	0,00	0,00	0,00	0,00	0,00	0,00	
<b>TOTAL</b>		0,00	55.282.224,25	20.146.399,60	6.631.704,94	0,00	0,00	0,00	0,00	82.060.328,79	

(\*) ASPS: Ações e Serviços Públicos em Saúde

Fonte: Sistema de Informações sobre Orçamentos Públicos em Saúde (SIOPS)

Data da consulta: 02/02/2026.

### 9.2. Indicadores financeiros

Indicadores do Ente Federado		
Indicador		Transmissão Única
1.1	Participação da receita de impostos na receita total do Município	12,92 %
1.2	Participação das transferências intergovernamentais na receita total do Município	82,46 %
1.3	Participação % das Transferências para a Saúde (SUS) no total de recursos transferidos para o Município	12,61 %
1.4	Participação % das Transferências da União para a Saúde no total de recursos transferidos para a saúde no Município	72,55 %
1.5	Participação % das Transferências da União para a Saúde (SUS) no total de Transferências da União para o Município	23,56 %
1.6	Participação % da Receita de Impostos e Transferências Constitucionais e Legais na Receita Total do Município	65,10 %
2.1	Despesa total com Saúde, em R\$/hab, sob a responsabilidade do Município, por habitante	R\$ 1.770,95
2.2	Participação da despesa com pessoal na despesa total com Saúde	18,77 %
2.3	Participação da despesa com medicamentos na despesa total com Saúde	3,42 %
2.4	Participação da desp. com serviços de terceiros - pessoa jurídica na despesa total com Saúde	7,92 %
2.5	Participação da despesa com investimentos na despesa total com Saúde	4,57 %
2.6	Despesas com Instituições Privadas Sem Fins Lucrativos	60,78 %
3.1	Participação das transferências para a Saúde em relação à despesa total do Município com saúde	38,74 %
3.2	Participação da receita própria aplicada em Saúde conforme a LC141/2012	26,97 %

Fonte: Sistema de Informações sobre Orçamentos Públicos em Saúde (SIOPS)

Data da consulta: 02/02/2026.

### 9.3. Relatório Resumido da Execução Orçamentária (RREO)

RECEITAS RESULTANTES DE IMPOSTOS E TRANSFERÊNCIAS CONSTITUCIONAIS E LEGAIS	PREVISÃO INICIAL	PREVISÃO ATUALIZADA (a)	RECEITAS REALIZADAS	
			Até o Bimestre (b)	% (b/a) x 100
RECEITA DE IMPOSTOS (I)	37.947.100,00	37.947.100,00	39.379.357,66	103,77
Receita Resultante do Imposto Predial e Territorial Urbano - IPTU	11.185.000,00	11.185.000,00	10.060.176,61	89,94
Receita Resultante do Imposto sobre Transmissão Inter Vivos - ITBI	3.502.100,00	3.502.100,00	4.972.276,49	141,98

Receita Resultante do Imposto sobre Serviços de Qualquer Natureza - ISS	18.650.000,00	18.650.000,00	18.328.390,35	98,28
Receita Resultante do Imposto sobre a Renda e Proventos de Qualquer Natureza Retido na Fonte - IRRF	4.610.000,00	4.610.000,00	6.018.514,21	130,55
<b>RECEITA DE TRANSFERÊNCIAS CONSTITUCIONAIS E LEGAIS (II)</b>	<b>149.800.000,00</b>	<b>149.800.000,00</b>	<b>159.048.325,57</b>	<b>106,17</b>
Cota-Parte FPM	56.500.000,00	56.500.000,00	57.692.082,06	102,11
Cota-Parte ITR	1.200.000,00	1.200.000,00	1.113.277,54	92,77
Cota-Parte do IPVA	13.000.000,00	13.000.000,00	13.403.758,89	103,11
Cota-Parte do ICMS	78.500.000,00	78.500.000,00	86.217.032,22	109,83
Cota-Parte do IPI - Exportação	600.000,00	600.000,00	622.174,86	103,70
Compensações Financeiras Provenientes de Impostos e Transferências Constitucionais	0,00	0,00	0,00	0,00
<b>TOTAL DAS RECEITAS RESULTANTES DE IMPOSTOS E TRANFERÊNCIAS CONSTITUCIONAIS E LEGAIS - (III) = (I) + (II)</b>	<b>187.747.100,00</b>	<b>187.747.100,00</b>	<b>198.427.683,23</b>	<b>105,69</b>

DESPESAS COM AÇÕES E SERVIÇOS PÚBLICOS DE SAÚDE (ASPS) - POR SUBFUNÇÃO E CATEGORIA ECONÔMICA	DOTAÇÃO INICIAL	DOTAÇÃO ATUALIZADA (c)	DESPESAS EMPENHADAS		DESPESAS LIQUIDADAS		DESPESAS PAGAS		Inscritas em Restos a Pagar Não Processados (g)
			Até o bimestre (d)	% (d/c) x 100	Até o bimestre (e)	% (e/c) x 100	Até o bimestre (f)	% (f/c) x 100	
<b>ATENÇÃO BÁSICA (IV)</b>	20.114.534,48	23.374.833,65	22.905.614,59	97,99	22.573.328,99	96,57	22.405.790,74	95,85	332.285,60
Despesas Correntes	19.274.873,00	22.151.272,17	21.935.320,12	99,03	21.667.102,92	97,81	21.517.934,66	97,14	268.217,20
Despesas de Capital	839.661,48	1.223.561,48	970.294,47	79,30	906.226,07	74,06	887.856,08	72,56	64.068,40
<b>ASSISTÊNCIA HOSPITALAR E AMBULATORIAL (V)</b>	26.138.547,95	30.870.997,17	28.214.890,24	91,40	28.134.355,83	91,14	28.036.551,53	90,82	80.534,41
Despesas Correntes	25.824.666,68	30.552.315,90	28.211.086,19	92,34	28.133.451,78	92,08	28.035.647,48	91,76	77.634,41
Despesas de Capital	313.881,27	318.681,27	3.804,05	1,19	904,05	0,28	904,05	0,28	2.900,00
<b>SUPOORTE PROFILÁTICO E TERAPÊUTICO (VI)</b>	1.496.842,88	1.496.842,88	1.495.787,64	99,93	1.483.444,02	99,10	1.483.444,02	99,10	12.343,62
Despesas Correntes	1.496.842,88	1.496.842,88	1.495.787,64	99,93	1.483.444,02	99,10	1.483.444,02	99,10	12.343,62
Despesas de Capital	0,00	0,00	0,00	0,00	0,00	0,00	0,00	0,00	0,00
<b>VIGILÂNCIA SANITÁRIA (VII)</b>	130.732,46	150.732,46	134.081,31	88,95	134.081,31	88,95	131.740,87	87,40	0,00
Despesas Correntes	130.632,46	150.632,46	134.081,31	89,01	134.081,31	89,01	131.740,87	87,46	0,00
Despesas de Capital	100,00	100,00	0,00	0,00	0,00	0,00	0,00	0,00	0,00
<b>VIGILÂNCIA EPIDEMIOLÓGICA (VIII)</b>	1.320.566,82	1.068.566,82	1.040.327,47	97,36	1.040.327,47	97,36	1.022.877,68	95,72	0,00
Despesas Correntes	1.320.466,82	1.068.466,82	1.040.327,47	97,37	1.040.327,47	97,37	1.022.877,68	95,73	0,00
Despesas de Capital	100,00	100,00	0,00	0,00	0,00	0,00	0,00	0,00	0,00
<b>ALIMENTAÇÃO E NUTRIÇÃO (IX)</b>	0,00	0,00	0,00	0,00	0,00	0,00	0,00	0,00	0,00
Despesas Correntes	0,00	0,00	0,00	0,00	0,00	0,00	0,00	0,00	0,00
Despesas de Capital	0,00	0,00	0,00	0,00	0,00	0,00	0,00	0,00	0,00
<b>OUTRAS SUBFUNÇÕES (X)</b>	1.615.902,00	1.534.902,00	1.491.523,00	97,17	1.484.620,44	96,72	1.461.858,15	95,24	6.902,56
Despesas Correntes	1.615.702,00	1.534.702,00	1.491.523,00	97,19	1.484.620,44	96,74	1.461.858,15	95,25	6.902,56
Despesas de Capital	200,00	200,00	0,00	0,00	0,00	0,00	0,00	0,00	0,00
<b>TOTAL (XI) = (IV + V + VI + VII + VIII + IX + X)</b>	<b>50.817.126,59</b>	<b>58.496.874,98</b>	<b>55.282.224,25</b>	<b>94,50</b>	<b>54.850.158,06</b>	<b>93,77</b>	<b>54.542.262,99</b>	<b>93,24</b>	<b>432.066,19</b>

<b>APURAÇÃO DO CUMPRIMENTO DO LIMITE MÍNIMO PARA APLICAÇÃO EM ASPS</b>	<b>DESPESAS EMPENHADAS (d)</b>	<b>DESPESAS LIQUIDADAS (e)</b>	<b>DESPESAS PAGAS (f)</b>
Total das Despesas com ASPS (XII) = (XI)	55.282.224,25	54.850.158,06	54.542.262,99
(-) Restos a Pagar Inscritos Indevidamente no Exercício sem Disponibilidade Financeira (XIII)	1.765.724,19	N/A	N/A
(-) Despesas Custeadas com Recursos Vinculados à Parcela do Percentual Mínimo que não foi Aplicada em ASPS em Exercícios Anteriores (XIV)	0,00	0,00	0,00
(-) Despesas Custeadas com Disponibilidade de Caixa Vinculada aos Restos a Pagar Cancelados (XV)	0,00	0,00	0,00

(=) VALOR APLICADO EM ASPSP (XVI) = (XII - XIII - XIV - XV)	53.516.500,06	54.850.158,06	54.542.262,99
Despesa Mínima a ser Aplicada em ASPSP (XVII) = (III) x 15% (LC 141/2012)			29.764.152,48
Despesa Mínima a ser Aplicada em ASPSP (XVII) = (III) x % (Lei Orgânica Municipal)			N/A
Diferença entre o Valor Aplicado e a Despesa Mínima a ser Aplicada (XVIII) = (XVI (d ou e) - XVII)	23.752.347,58	25.086.005,58	24.778.110,51
Limite não Cumprido (XIX) = (XVIII) (Quando valor for inferior a zero)	0,00	0,00	0,00
PERCENTUAL DA RECEITA DE IMPOSTOS E TRANSFERÊNCIAS CONSTITUCIONAIS E LEGAIS APLICADO EM ASPSP (XVI / III)*100 (mínimo de 15% conforme LC nº 141/2012 ou % da Lei Orgânica Municipal)	26,97	27,64	27,48

CONTROLE DO VALOR REFERENTE AO PERCENTUAL MÍNIMO NÃO CUMPRIDO EM EXERCÍCIOS ANTERIORES PARA FINS DE APLICAÇÃO DOS RECURSOS VINCULADOS CONFORME ARTIGOS 25 E 26 DA LC 141/2012	Saldo Inicial (no exercício atual) (h)	Despesas Custeadas no Exercício de Referência			Saldo Final (não aplicado) (l) = (h - (i ou j))
		Empenhadas (i)	Liquidadas (j)	Pagas (k)	
Diferença de limite não cumprido em 2024	0,00	0,00	0,00	0,00	0,00
Diferença de limite não cumprido em 2023	0,00	0,00	0,00	0,00	0,00
Diferença de limite não cumprido em 2022	0,00	0,00	0,00	0,00	0,00
Diferença de limite não cumprido em 2021	0,00	0,00	0,00	0,00	0,00
Diferença de limite não cumprido em exercícios anteriores	0,00	0,00	0,00	0,00	0,00
TOTAL DA DIFERENÇA DE LIMITE NÃO CUMPRIDO EM EXERCÍCIOS ANTERIORES (XX)	0,00	0,00	0,00	0,00	0,00

EXERCÍCIO DO EMPENHO <sup>2</sup>	Valor Mínimo para aplicação em ASPSP (m)	Valor aplicado em ASPSP no exercício (n)	Valor aplicado além do limite mínimo (o) = (n - m), se	Total inscrito em RP no exercício (p)	RPNP Inscritos Indevidamente no Exercício sem Disponibilidade Financeira q = (XIIId)	Valor inscrito em RP considerado no Limite (r) = (p - (o + q)) se	Total de RP pagos (s)	Total de RP a pagar (t)	Total de RP cancelados ou prescritos (u)
Empenhos de 2025	29.764.152,48	53.516.500,06	23.752.347,58	739.961,26	1.765.724,19	0,00	0,00	739.961,26	0,00
Empenhos de 2024	26.567.321,49	52.697.132,08	26.129.810,59	2.382.785,17	2.049.245,95	0,00	1.891.725,44	143.573,77	347.485,96
Empenhos de 2023	23.423.799,17	55.398.999,94	31.975.200,77	2.341.627,39	1.948.408,72	0,00	2.318.996,68	731,03	21.899,68
Empenhos de 2022	23.146.743,29	45.864.108,70	22.717.365,41	1.525.717,47	1.078.298,34	0,00	1.310.237,88	3.791,80	211.687,79
Empenhos de 2021	20.282.006,13	39.443.493,60	19.161.487,47	499.087,73	204.972,65	0,00	359.171,34	12.170,68	127.745,71
Empenhos de 2020	15.514.786,01	28.710.380,92	13.195.594,91	488.738,84	270.812,65	0,00	392.599,60	21.129,42	75.009,82
Empenhos de 2019	15.015.353,79	31.433.615,57	16.418.261,78	725.995,53	89.720,16	0,00	702.000,71	11.211,91	12.782,91
Empenhos de 2018	13.512.029,62	28.119.415,36	14.607.385,74	203.531,02	51.499,04	0,00	192.187,54	9.856,98	1.486,50
Empenhos de 2017	12.793.561,38	29.397.422,90	16.603.861,52	123.871,04	45.689,51	0,00	113.765,56	9.247,87	857,61
Empenhos de 2016	13.209.337,69	26.951.119,42	13.741.781,73	67.991,50	0,00	0,00	59.769,01	0,00	8.222,49
Empenhos de 2015	12.739.986,30	22.801.295,50	10.061.309,20	126.608,60	0,00	0,00	123.024,55	0,00	3.584,05
Empenhos de 2014	11.964.142,11	19.929.174,54	7.965.032,43	68.938,95	25.802,49	0,00	68.235,45	0,00	703,50
Empenhos de 2013	11.181.831,03	17.318.977,31	6.137.146,28	73.412,54	0,00	0,00	62.561,03	0,00	10.851,51

**TOTAL DOS RESTOS A PAGAR CANCELADOS OU PRESCRITOS ATÉ O FINAL DO EXERCÍCIO ATUAL QUE AFETARAM O CUMPRIMENTO DO LIMITE (XXI) (soma dos saldos negativos da coluna "r")** **0,00**

**TOTAL DOS RESTOS A PAGAR CANCELADOS OU PRESCRITOS ATÉ O FINAL DO EXERCÍCIO ANTERIOR QUE AFETARAM O CUMPRIMENTO DO LIMITE (XXII) (valor informado no demonstrativo do exercício anterior)** **0,00**

**TOTAL DOS RESTOS A PAGAR CANCELADOS OU PRESCRITOS NO EXERCÍCIO ATUAL QUE AFETARAM O CUMPRIMENTO DO LIMITE (XXIII) = (XXI - XVII) (Artigo 24 § 1º e 2º da LC 141/2012)** **0,00**

CONTROLE DE RESTOS A PAGAR CANCELADOS OU PRESCRITOS CONSIDERADOS PARA FINS DE APLICAÇÃO DA DISPONIBILIDADE DE CAIXA CONFORME ARTIGO 24§ 1º e 2º DA LC 141/2012	Saldo Inicial (w)	Despesas Custeadas no Exercício de Referência			Saldo Final (não aplicado) <sup>1</sup> (aa) = (w - (x ou y))
		Empenhadas (x)	Liquidadas (y)	Pagas (z)	
Restos a pagar cancelados ou prescritos em 2025 a ser compensados (XXIV)	0,00	0,00	0,00	0,00	0,00
Restos a pagar cancelados ou prescritos em 2024 a ser compensados (XXV)	0,00	0,00	0,00	0,00	0,00
Restos a pagar cancelados ou prescritos em 2023 a ser compensados (XXVI)	0,00	0,00	0,00	0,00	0,00
Restos a pagar cancelados ou prescritos em exercícios anteriores a serem compensados (XXVII)	0,00	0,00	0,00	0,00	0,00
<b>TOTAL DE RESTOS A PAGAR CANCELADOS OU PRESCRITOS A COMPENSAR (XXVIII)</b>	<b>0,00</b>	<b>0,00</b>	<b>0,00</b>	<b>0,00</b>	<b>0,00</b>

RECEITAS ADICIONAIS PARA O FINANCIAMENTO DA SAÚDE NÃO COMPUTADAS NO CÁLCULO DO MÍNIMO	PREVISÃO INICIAL	PREVISÃO ATUALIZADA (a)	RECEITAS REALIZADAS	
			Até o Bimestre (b)	% (b/a) x 100
RECEITAS DE TRANSFERÊNCIAS PARA A SAÚDE (XXIX)	23.044.219,61	23.044.219,61	31.788.546,82	137,95
Provenientes da União	17.171.020,47	17.171.020,47	23.061.531,64	134,30
Provenientes dos Estados	5.873.199,14	5.873.199,14	8.727.015,18	148,59
Provenientes de Outros Municípios	0,00	0,00	0,00	0,00
RECEITA DE OPERAÇÕES DE CRÉDITO INTERNAS E EXTERNAS VINCULADAS A SAÚDE (XXX)	0,00	0,00	0,00	0,00
OUTRAS RECEITAS (XXXI)	0,00	0,00	0,00	0,00
<b>TOTAL RECEITAS ADICIONAIS PARA FINANCIAMENTO DA SAÚDE (XXXII) = (XXIX + XXX + XXXI)</b>	<b>23.044.219,61</b>	<b>23.044.219,61</b>	<b>31.788.546,82</b>	<b>137,95</b>

DESPESAS COM SAÚDE POR SUBFUNÇÕES E CATEGORIA ECONÔMICA NÃO COMPUTADAS NO CÁLCULO DO MÍNIMO	DOTAÇÃO INICIAL	DOTAÇÃO ATUALIZADA (c)	DESPESAS EMPENHADAS		DESPESAS LIQUIDADAS		DESPESAS PAGAS		Inscritas em Restos a Pagar não Processados (g)
			Até o bimestre (d)	% (d/c) x 100	Até o bimestre (e)	% (e/c) x 100	Até o bimestre (f)	% (f/c) x 100	
ATENÇÃO BÁSICA (XXXIII)	9.328.974,23	12.528.150,19	11.567.361,48	92,33	9.870.208,38	78,78	9.793.544,13	78,17	1.697.153,10
Despesas Correntes	7.328.674,23	9.707.010,78	8.802.024,80	90,68	8.487.824,99	87,44	8.411.160,74	86,65	314.199,81
Despesas de Capital	2.000.300,00	2.821.139,41	2.765.336,68	98,02	1.382.383,39	49,00	1.382.383,39	49,00	1.382.953,29
ASSISTÊNCIA HOSPITALAR E AMBULATORIAL (XXXIV)	12.133.195,59	16.577.078,37	13.892.982,95	83,81	13.294.624,14	80,20	13.289.993,29	80,17	598.358,81
Despesas Correntes	12.132.795,59	16.161.592,84	13.880.175,17	85,88	13.281.816,36	82,18	13.277.185,51	82,15	598.358,81
Despesas de Capital	400,00	415.485,53	12.807,78	3,08	12.807,78	3,08	12.807,78	3,08	0,00
SUORTE PROFILÁTICO E TERAPÊUTICO (XXXV)	385.634,64	732.246,16	652.419,89	89,10	640.282,93	87,44	628.395,19	85,82	12.136,96
Despesas Correntes	385.634,64	732.246,16	652.419,89	89,10	640.282,93	87,44	628.395,19	85,82	12.136,96
Despesas de Capital	0,00	0,00	0,00	0,00	0,00	0,00	0,00	0,00	0,00
VIGILÂNCIA SANITÁRIA (XXXVI)	84.985,77	89.085,77	80.426,02	90,28	80.282,22	90,12	80.124,42	89,94	143,80
Despesas Correntes	84.785,77	88.885,77	80.426,02	90,48	80.282,22	90,32	80.124,42	90,14	143,80
Despesas de Capital	200,00	200,00	0,00	0,00	0,00	0,00	0,00	0,00	0,00
VIGILÂNCIA EPIDEMIOLÓGICA (XXXVII)	478.629,38	664.678,08	565.254,53	85,04	559.774,53	84,22	559.774,53	84,22	5.480,00
Despesas Correntes	478.429,38	662.992,08	563.768,53	85,03	558.288,53	84,21	558.288,53	84,21	5.480,00
Despesas de Capital	200,00	1.686,00	1.486,00	88,14	1.486,00	88,14	1.486,00	88,14	0,00
ALIMENTAÇÃO E NUTRIÇÃO (XXXVIII)	0,00	0,00	0,00	0,00	0,00	0,00	0,00	0,00	0,00
Despesas Correntes	0,00	0,00	0,00	0,00	0,00	0,00	0,00	0,00	0,00
Despesas de Capital	0,00	0,00	0,00	0,00	0,00	0,00	0,00	0,00	0,00

OUTRAS SUBFUNÇÕES (XXXIX)	21.500,00	21.500,00	19.659,67	91,44	19.659,67	91,44	19.659,67	91,44	0,00
Despesas Correntes	21.300,00	21.300,00	19.659,67	92,30	19.659,67	92,30	19.659,67	92,30	0,00
Despesas de Capital	200,00	200,00	0,00	0,00	0,00	0,00	0,00	0,00	0,00
TOTAL DAS DESPESAS NÃO COMPUTADAS NO CÁLCULO DO MÍNIMO (XL) = (XXXIII + XXXIV + XXXV + XXXVI + XXXVII + XXXVIII+ XXXIX)	22.432.919,61	30.612.738,57	26.778.104,54	87,47	24.464.831,87	79,92	24.371.491,23	79,61	2.313.272,67
DESPESAS TOTAIS COM SAÚDE EXECUTADAS COM COM RECURSOS PRÓPRIOS E COM RECURSOS TRANSFERIDOS DE OUTROS ENTES	DOTAÇÃO INICIAL	DOTAÇÃO ATUALIZADA (c)	DESPESAS EMPENHADAS		DESPESAS LIQUIDADAS		DESPESAS PAGAS		Inscritas em Restos a Pagar não Processados (g)
			Até o bimestre (d)	% (d/c) x 100	Até o bimestre (e)	% (e/c) x 100	Até o bimestre (f)	% (f/c) x 100	
ATENÇÃO BÁSICA(XLI) = (IV + XXXIII)	29.443.508,71	35.902.983,84	34.472.976,07	96,02	32.443.537,37	90,36	32.199.334,87	89,68	2.029.438,70
ASSISTÊNCIA HOSPITALAR E AMBULATORIAL (XLII) = (V + XXXIV)	38.271.743,54	47.448.075,54	42.107.873,19	88,75	41.428.979,97	87,31	41.326.544,82	87,10	678.893,22
SUPOORTE PROFILÁTICO E TERAPÊUTICO (XLIII) = (VI + XXXV)	1.882.477,52	2.229.089,04	2.148.207,53	96,37	2.123.726,95	95,27	2.111.839,21	94,74	24.480,58
VIGILÂNCIA SANITÁRIA (XLIV) = (VII + XXXVI)	215.718,23	239.818,23	214.507,33	89,45	214.363,53	89,39	211.865,29	88,34	143,80
VIGILÂNCIA EPIDEMIOLÓGICA (XLV) = (VIII + XXXVII)	1.799.196,20	1.733.244,90	1.605.582,00	92,63	1.600.102,00	92,32	1.582.652,21	91,31	5.480,00
ALIMENTAÇÃO E NUTRIÇÃO (XLVI) = (IX + XXXVIII)	0,00	0,00	0,00	0,00	0,00	0,00	0,00	0,00	0,00
OUTRAS SUBFUNÇÕES (XLVII) = (X + XXXIX)	1.637.402,00	1.556.402,00	1.511.182,67	97,09	1.504.280,11	96,65	1.481.517,82	95,19	6.902,56
TOTAL DAS DESPESAS COM SAÚDE (XLVIII) = (XI + XL)	73.250.046,20	89.109.613,55	82.060.328,79	92,09	79.314.989,93	89,01	78.913.754,22	88,56	2.745.338,86
(-) Despesas da Fonte: Transferências da União - inciso I do art. 5º da Lei Complementar 173/2020	22.432.919,61	30.612.738,57	26.778.104,54	87,47	24.464.831,87	79,92	24.371.491,23	79,61	2.313.272,67
TOTAL DAS DESPESAS EXECUTADAS COM RECURSOS PRÓPRIOS (XLIX)	50.817.126,59	58.496.874,98	55.282.224,25	94,50	54.850.158,06	93,77	54.542.262,99	93,24	432.066,19

FONTE: SIOPS, São Paulo30/01/26 16:02:55

1 - Nos cinco primeiros bimestres do exercício, o acompanhamento será feito com base na despesa liquidada. No último bimestre do exercício, o valor deverá corresponder ao total da despesa empenhada.

2 - Até o exercício de 2018, o controle da execução dos restos a pagar considerava apenas os valores dos restos a pagar não processados (regra antiga). A partir do exercício de 2019, o controle da execução dos restos a pagar considera os restos a pagar processados e não processados (regra nova).

3 - Essas despesas são consideradas executadas pelo ente transferidor.

- Análises e Considerações sobre Execução Orçamentária e Financeira

Os dados importados do sistema SIOPS conferem com os informados pela Secretaria.

## 10. Auditorias

Não há informações cadastradas para o período das Auditorias.

Fonte: Sistema Nacional de Auditoria do SUS (SISAUD-SUS)

Data da consulta: 05/01/2026.

---

### Outras Auditorias

---

Fonte: DIGISUS Gestor - Módulo Planejamento (DIGISUSGMP) - Consulta Online

Data da consulta: 05/01/2026.

- Análises e Considerações sobre Auditorias

Durante o 3º quadrimestre recebemos apontamentos do Tribunal de Contas do Estado que foram esclarecidos.

## 11. Análises e Considerações Gerais

No 3º quadrimestre de 2025 a Secretaria de Saúde desenvolveu todas as campanhas de conscientização previstas, bem como trabalhamos os indicadores e cumprimento das metas previstas.

---

ELAINE CRISTINA CRONCA POMPEI  
Secretário(a) de Saúde  
PEDERNEIRAS/SP, 2025

## Parecer do Conselho de Saúde

### Dados Demográficos e de Morbimortalidade

- Considerações:  
Sem Parecer

### Dados da Produção de Serviços no SUS

- Considerações:  
Sem Parecer

### Rede Física Prestadora de Serviços ao SUS

- Considerações:  
Sem Parecer

### Profissionais de Saúde Trabalhando no SUS

- Considerações:  
Sem Parecer

### Programação Anual de Saúde - PAS

- Considerações:  
Sem Parecer

### Indicadores de Pactuação Interfederativa

- Considerações:  
Sem Parecer

### Execução Orçamentária e Financeira

- Considerações:  
Sem Parecer

### Auditorias

- Considerações:  
Sem Parecer

### Análises e Considerações Gerais

- Parecer do Conselho de Saúde:  
Sem Parecer

Status do Parecer: Em Elaboração

PEDERNEIRAS/SP, 24 de Fevereiro de 2026

---

Conselho Municipal de Saúde de Pederneiras

