



MUNICÍPIO DE
PEDERNEIRAS

SECRETARIA MUNICIPAL DE EDUCAÇÃO

**MONITORAMENTO DO PLANO MUNICIPAL DE
EDUCAÇÃO**

2025

MONITORAMENTO DO PLANO MUNICIPAL DE EDUCAÇÃO 2025

Panorama Geral de Atendimento e Metas

➤ Matrículas Rede Municipal de Pederneiras, Rede Estadual e Particular :

Tabelas copiadas do Caderno de dados, indicadores e informações educacionais do município de Pederneiras, ano referência 2024, n. 9, FDE - 2025

Município de Pederneiras Matrículas na Educação Básica por dependência administrativa segundo nível/etapa de ensino 2024

Nível/Etapa de ensino	Dependência Administrativa						Total das Redes
	Estadual-SE ¹	Estadual Outras ²	Estadual ³	Municipal	Federal	Particular	
Creche	-	-	-	998	-	99	1.097
Pré escola	-	-	-	989	-	102	1.091
Fund. Anos Iniciais:	-	-	-	2.384	-	665	3.049
Fund. Anos Finais	1.885	-	1.885	-	-	556	2.441
Médio	1.687	-	1.687	-	-	255	1.942
Total	3.572	-	3.572	4.371	-	1.677	9.620

Fontes: Inep – Censo Escolar da Educação Básica/Sinopse Estatística e Secretaria da Educação do Estado de São Paulo – Seduc/SP.

Nota: Inclui matrículas da Educação Especial Exclusiva.

(1) Estadual-SE: Conjunto de escolas mantidas e administradas pela Secretaria de Educação do Estado.

(2) Estadual-Outras: Conjunto de escolas estaduais mantidas e administradas por Universidades Estaduais paulistas e pelo Centro Estadual de Educação Tecnológica Paula Souza.

(3) Estadual: Conjunto de escolas mantidas pelo poder público estadual.

Município de Pederneiras Matrícula na Creche por dependência administrativa 2013 - 2024

Ano	Creche						Total das Redes
	Estadual-SE	Estadual Outras	Estadual	Municipal	Federal	Particular	
2013	-	-	-	580	-	132	712
2014	-	-	-	604	-	137	741
2015	-	-	-	724	-	112	836
2016	-	-	-	722	-	94	816
2017	-	-	-	819	-	76	895
2018	-	-	-	762	-	95	857
2019	-	-	-	745	-	71	816
2020	-	-	-	795	-	79	874
2021	-	-	-	775	-	40	815
2022	-	-	-	885	-	88	973
2023	-	-	-	988	-	128	1.116
2024	-	-	-	998	-	99	1.097

Fontes: Inep – Censo Escolar da Educação Básica/Sinopse Estatística e Secretaria da Educação do Estado de São Paulo – Seduc/SP.

Nota: A partir de 2021, inclui matrículas da Educação Especial Exclusiva.



Município de Pederneiras
Matrícula na Pré-escola por dependência administrativa
2013 - 2024

Ano	Pré-escola						Total das Redes
	Estadual-SE	Estadual Outras	Estadual	Municipal	Federal	Particular	
2013	-	-	-	1.050	-	120	1.170
2014	-	-	-	1.076	-	105	1.181
2015	-	-	-	1.050	-	120	1.170
2016	-	-	-	1.043	-	117	1.160
2017	-	-	-	1.077	-	78	1.155
2018	-	-	-	1.123	-	89	1.212
2019	-	-	-	1.144	-	98	1.242
2020	-	-	-	1.011	-	110	1.121
2021	-	-	-	907	-	81	988
2022	-	-	-	936	-	95	1.031
2023	-	-	-	960	-	76	1.036
2024	-	-	-	989	-	102	1.091

Fontes: Inep – Censo Escolar da Educação Básica/Sinopse Estatística e Secretaria da Educação do Estado de São Paulo – Seduc/SP.
Nota: A partir de 2021, inclui matrículas da Educação Especial Exclusiva.

Município de Pederneiras
Matrícula no Ensino Fundamental por série/ano
Rede Municipal
2013 - 2024

Ano	1º Ano	1ª Série / 2º Ano	2ª Série / 3º Ano	3ª Série / 4º Ano	4ª Série / 5º Ano	5ª Série / 6º Ano	6ª Série / 7º Ano	7ª Série / 8º Ano	8ª Série / 9º Ano	Total
2013	544	441	496	539	554	-	-	-	-	2.574
2014	535	589	424	487	533	-	-	-	-	2.568
2015	489	615	536	416	477	-	-	-	-	2.533
2016	498	520	594	537	413	-	-	-	-	2.562
2017	488	552	502	549	513	-	-	-	-	2.604
2018	497	540	497	496	531	-	-	-	-	2.561
2019	487	544	513	477	476	-	-	-	-	2.497
2020	547	539	539	497	459	-	-	-	-	2.581
2021	508	551	562	554	505	-	-	-	-	2.680
2022	426	590	535	527	522	-	-	-	-	2.600
2023	421	484	542	515	494	-	-	-	-	2.456
2024	422	439	490	539	494	-	-	-	-	2.384

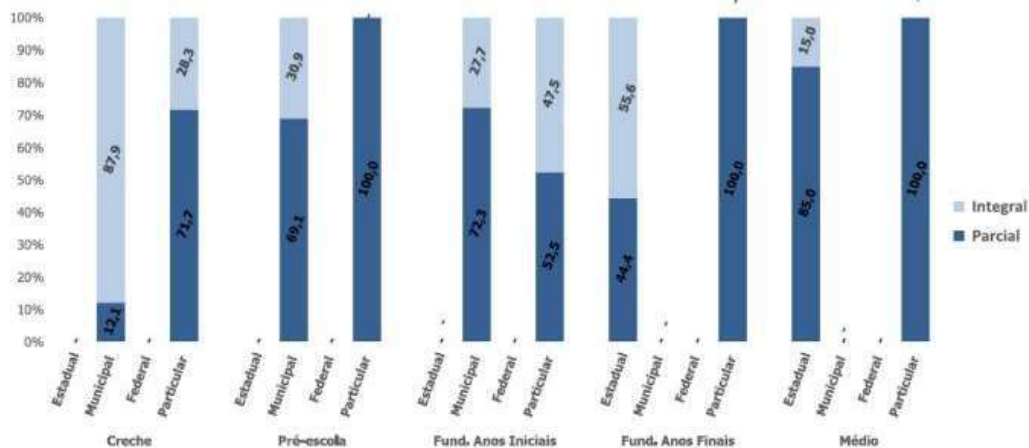
Fonte: Inep – Censo Escolar da Educação Básica/Sinopse Estatística.
Nota: A partir de 2021, inclui matrículas da Educação Especial Exclusiva.

Município de Pederneiras
Matrícula no Ensino Fundamental por série/ano
Rede Estadual
2013 - 2024

Ano	1º Ano	1ª Série / 2º Ano	2ª Série / 3º Ano	3ª Série / 4º Ano	4ª Série / 5º Ano	5ª Série / 6º Ano	6ª Série / 7º Ano	7ª Série / 8º Ano	8ª Série / 9º Ano	Total
2013	-	-	-	-	-	544	522	653	593	2.312
2014	-	-	-	-	-	561	544	507	619	2.231
2015	-	-	-	-	-	515	513	499	469	1.996
2016	-	-	-	-	-	485	492	536	530	2.043
2017	-	-	-	-	-	414	473	471	532	1.890
2018	9	-	-	-	-	493	403	460	464	1.829
2019	-	-	-	-	-	531	475	393	460	1.859
2020	-	-	-	-	-	499	496	479	421	1.895
2021	-	-	-	-	-	470	498	513	487	1.968
2022	-	-	-	-	-	498	465	499	504	1.966
2023	-	-	-	-	-	502	462	441	445	1.850
2024	-	-	-	-	-	489	480	465	451	1.885

Fonte: Inep - Censo Escolar da Educação Básica/Sinopse Estatística.
Nota: A partir de 2021, inclui matrículas da Educação Especial Exclusiva.

Município de Pederneiras
Percentual de Matrícula na Educação Básica segundo tipo de jornada, dependência administrativa e nível/etapa de ensino
2024



Fonte: Inep - Censo Escolar da Educação Básica/Sinopse Estatística.
Notas: 1) O mesmo aluno pode ter mais de uma matrícula.
2) Considera-se em tempo integral, o tempo de permanência semanal do aluno na turma de escolarização presencial (minutos/semana) maior ou igual a 35 horas semanais, e os que estão em turmas de escolarização presenciais com carga horária menor que 35 horas semanais, mas que somado ao tempo de permanência semanal em turmas de atividade complementar (mesma rede ou outra rede), de atendimento educacional especializado (mesma rede ou outra rede) e em turmas exclusivas de itinerário formativo (mesma rede ou outra rede), atinja as 35 horas ou mais.
3) Considera-se em tempo parcial, os alunos que não estão em turmas presenciais com 35 ou mais horas de duração semanal e/ou os alunos de turmas semipresenciais ou a distância (EAD).
4) O número de matrículas do Ensino Regular considera também as matrículas da Educação Especial em Classes Exclusivas.

MATRICULAS NA REDE MUNICIPAL - DEZEMBRO 2025

Tabelas fornecidas pelo setor de cadastros de matrículas SME:

Escola	Educação Infantil				Conveniadas			
	Creche		Pré-escola		Creche		Pré-escola	
	Parcial	Integral	Parcial	Integral	Parcial	Integral	Parcial	Integral
350468496 - CMEI PROFª AGNES FATIMA MONTEIRO GERMANO		100						
35006551 - CCI PROFª LUCI MARIA GIMENES BATISTA		124						
35634736 - PROF ANTONIO SIMÕES			21					
35093944 - EMEI CASA DA CRIANÇA		39		72				
35166959 - CRECHE CASA DA CRIANÇA						21		
35436951 - EMEIF CHRISTINA CECILIA LUPORINI DE FREITAS PEREIRA			38					
35093981 - EMEIF FAUSTINA MARIA REGIANE NOZELLA			11					
35634748 - CMEI PROFª FLORA FERRO		30		11				
35457516 - EMEI FLORESTAN FERNANDES			14					
35093956 - EMEI PROFª GEORGINA DEL BIANCO PINHEIRO		56		62				
35077999 - EMEI PROFª GUILHERMINA FARIA	15	138	73	67				
35223448 - EMEI PROFª LUIZIA AFONSO DIAS DE MARCO	26	79	92	86				
35093968 - EMEI PROFª MARIA ANGELA PISANI MEGNA	41		131					
35569793 - CMEI MARIA ANTONIA PEREIRA TINCANI	11	92	57					
35468599 - CMEI MARIA DO CARMO COVIELO PEREIRA		39		44				
35279602 - EMEI PROFª MARIA JOSE NACHIF STANCARE	0	16	0	46				
35009868 - CMEI Mª DE LOURDES MARTINI MALDONADO	0	102	0	0				
35098863 - EMEI SANTA RITA	11		86					
35004053 - CMEI PROFª SANDRA ELI MAZETO FABRES		87	37					
TOTAL /QUANTIDADES	104	902	560	388	0	21	0	0

TOTAL INFANTIL: 1975

2/12/2025

Escola	Séries										Total Alunos Manhã	Total Alunos Tarde
	1º ano manhã	1º ano tarde	2º ano manhã	2º ano tarde	3º ano manhã	3º ano tarde	4º ano manhã	4º ano tarde	5º ano manhã	5º ano tarde		
35436975- ANNA RUIZ	43		42		49		49		41		224	0
35634736 - ANTONIO SIMÕES		12		13		15		16		20	0	76
35436951- CHRISTINA	24	25	25	24	16	20	24	25	25	19	114	113
35216859- ELIAZAR	37	18	47	24	19	38	23	44	50	47	176	171
35429892- FAUSTINA		3		4		2		6		5	0	20
35363133- JOAO A. CARMINATO		25		29		28		21	0	23	0	126
35216872- MONSENHOR	92	0	61	0	78	0	90	0	73	0	394	0
35228400- MARIA HELENA	40	42	37	43	39	45	47	61	64	45	227	236
354086 - NIVALDO	19	24	19	22	14	19	22	19	38	19	117	103
35436963- ZILDA	20	21	22	23	18	23	15	17	26	23	101	107
Total/ Quantidades	275	170	253	182	233	190	270	209	317	201	1353	952

EDUCAÇÃO ESPECIAL : 151

EJA MONSENHOR 21

EJA ELIAZAR 0

2/12/2025

TOTAL FUNDAMENTAL 2305

TOTAL EJA 21



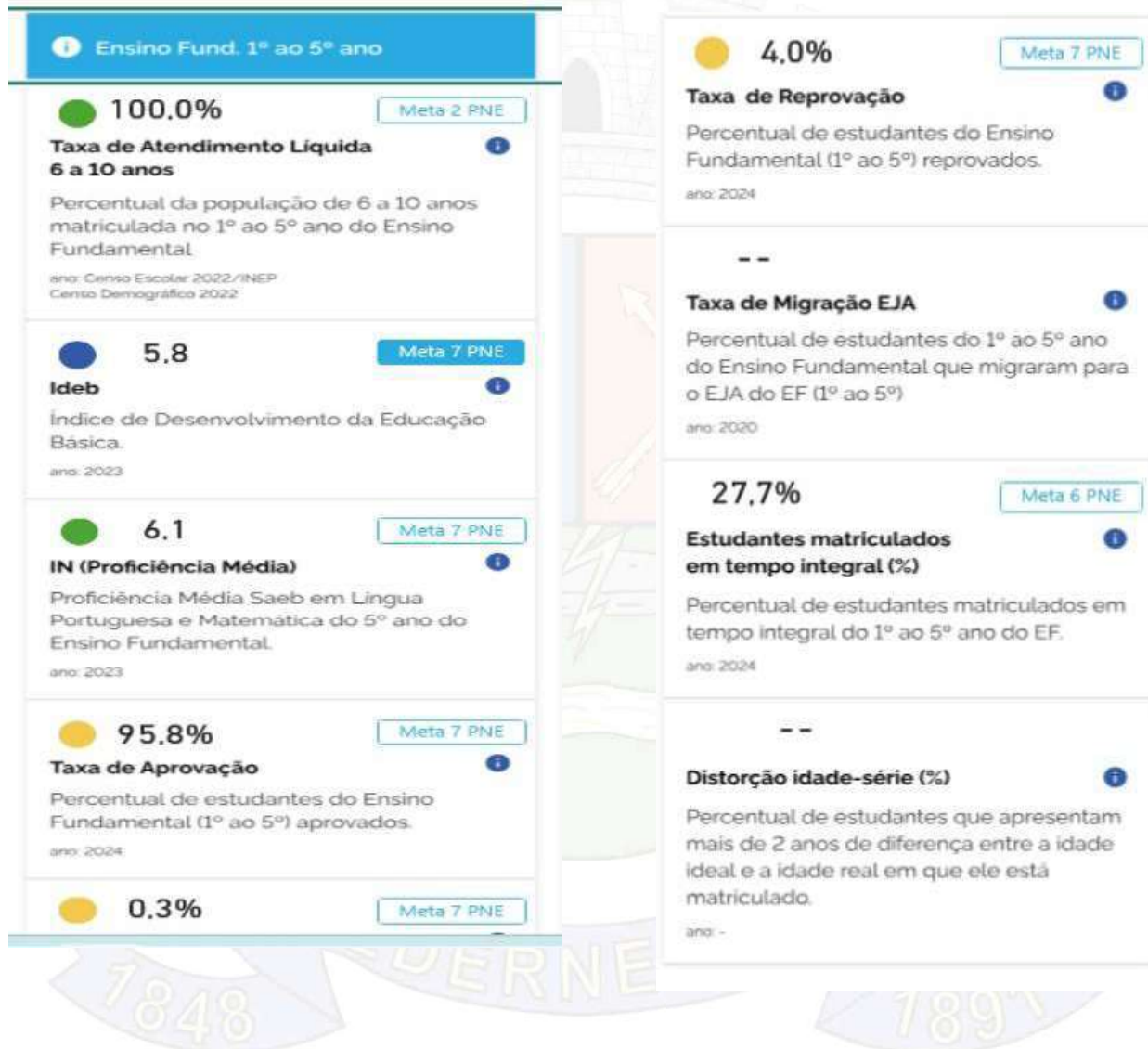
ANÁLISE DAS METAS PME 2025:

➤ Educação Infantil (Meta 1)

- **Atingida parcialmente:** universalização da pré-escola para 4–5 anos foi cumprida, há vagas para todas as crianças em idade obrigatória; creches para 0–3 anos chegaram perto da meta de 50% de cobertura, mas ainda dependem de expansão física e de ampliação de número de funcionários, e redução de absentismo.
- **Estratégias realizadas:** Estruturação e funcionamento da Central de Vagas de Creche, convênio com entidade filantrópica, novas creches construídas e ampliações no decorrer de 10 anos. Investimentos recentes: construção da CMEI Maria de Lourdes, ampliação de unidades e manutenção e ampliação de convênio com a entidade filantrópica Casa da Criança. Reforma do Centro Comunitário do Bairro Michel Neme para funcionamento de uma nova Creche-escola. Elaboração de projeto de ampliação da EMEI/CCI do bairro Maria Elena P. Bertolini, captação de recursos estaduais via convênio PAINSP/FDE. Melhorias contínuas de espaços escolares através de equipe de manutenção própria e de reformas licitadas.
- **Desafio:** ampliação do atendimento em matrícula de tempo integral, ainda limitado pela infraestrutura e recursos humanos.

➤ **Ensino Fundamental (Meta 2 e 5)**

Tabelas copiadas do sistema Novo PAR, dados da rede municipal:



- **Universalização garantida:** toda a demanda manifesta, de 6 a 10 anos, atendida. Ensino Fundamental I sob responsabilidade da rede municipal de ensino.
 - **Qualidade:** IDEB dos anos iniciais atingiu **5,8 em 2023**, acima da média nacional, mostrando recuperação pós-pandemia.
 - **Fluxo escolar:** acompanhamento de beneficiários do Bolsa Família e busca ativa com parceria das escolas e da assistência social escolar reduziram evasão.
 - **IDEB anos finais:** 5,1 (2023), abaixo da meta nacional de 5,5. Sob responsabilidade da Secretaria de Estado da Educação, URE Jaú.
 - **Desafio:** está principalmente ligado aos anos finais que dependem da rede estadual, com menor desempenho.
- **Alfabetização (Meta 3)**
- **Cumprida:** alfabetização até o 2º ano, com avaliações de fluência leitora e programas estaduais e federais (*Alfabetiza Juntos SP*, Compromisso Nacional Criança Alfabetizada).

No mês de julho de 2025 foram divulgados pelo INEP os resultados dos índices de alfabetização dos alunos da rede municipal e Pederneiras avançou significativamente:

Observa-se que a meta 43,06 foi superada tendo o município atingido o índice 46,77.

A	B	C	D	E	F	G	H	I
ANO DA AVALIAÇÃO	CÓDIGO DO UF	SIGLA UF	CÓDIGO MUNICÍPIO	NOME DO MUNICÍPIO	REDE	PERCENTUAL DE ALUNOS ALFABETIZADOS - 2023 (1)	PERCENTUAL DE ALUNOS ALFABETIZADOS - 2024 (1)	META 2024 (2)
2024	35	SP	3536703	Pederneiras	MUNICIPAL	36,4	46,77	43,06

Fonte: <https://www.gov.br/inep/pt-br/areas-de-atuacao/avaliacao-e-exames-educacionais/avaliacao-da-alfabetizacao/resultados>

[ov.br/inep/pt-br/areas-de-atuacao/avaliacao-e-exames-educacionais/avaliacao-da-alfabetizacao/resultados](https://www.gov.br/inep/pt-br/areas-de-atuacao/avaliacao-e-exames-educacionais/avaliacao-da-alfabetizacao/resultados)

- **Impacto positivo:** Laboratório de Aprendizagem ajudou na recomposição pós-pandemia.
- **Parceria iniciada:** Associação Bem Comum com foco na alfabetização na idade certa.

➤ **Educação em Tempo Integral (Meta 4)**

- **Parcialmente atingida na rede municipal:** das 25 unidades escolares, há duas escolas municipais de tempo integral de ensino fundamental I e 12 creches/EMEI's ofertando matrículas em tempo integral. Num total de 14 unidades que atendem com matrículas em tempo integral. Considerando o número total de escolas da rede municipal houve cumprimento da meta 6 do PNE de 50% das escolas atendendo em matrícula integral. No entanto, há novas interpretações que separam os segmentos e indicam necessidade de ampliação por tipo de ensino.
- **Desafio:** infraestrutura e recursos humanos.

➤ **Educação de Jovens e Adultos (Meta 6–8)**

- **Taxa de alfabetização da população pederneirense com mais de 15 anos: 93,5% prevista, mas ainda há analfabetismo funcional.**
- **Avanços:** oferta de EJA nos anos iniciais do ensino fundamental. Para o Ensino Fundamental II e Médio o município tem o convênio para transporte escolar aos atendimentos de ensino supletivo ou EJA da rede estadual que ocorrem na região.
- **Desafio:** Está na integração plena da EJA Fundamental II e Ensino Médio no território do município e com vínculo com a educação profissional.

➤ **Ensino Médio e Profissionalizante (Meta 7–9)**

- **Responsabilidade estadual:** município apoia com transporte e alimentação escolar.

- **Profissionalizante:** parcerias com SENAI e ETEC Urias Ferreira ampliaram oportunidades. Há também apoio ao transporte intermunicipal para os cursos regionais.

➤ **Ensino Superior (Meta 10)**

- **Avanços:** instalação do polo da UNIVESP e apoio com transporte intermunicipal aos estudantes universitários que buscam cursos na região. Para funcionários públicos municipais há o programa de reembolso escolar que auxilia com percentuais de bolsa de estudo. Há ainda parceria com faculdade particular instalada no município para descontos aos servidores municipais matriculados.
- **Desafio:** não houve inclusão em programas universitários federais.

➤ **Educação Especial (Meta 12)**

Tabela copiada do Caderno de dados, indicadores e informações educacionais do município de Pederneiras, ano referência 2024, n. 9, FDE - 2025

Município de Pederneiras
Número de alunos com deficiência, transtorno global do desenvolvimento ou altas habilidades/superdotação, matriculados em classes comuns e exclusivas por nível/etapa de ensino 2024

Educação Infantil	Total	66
	Creche	13
	Pré-escola	53
Ensino Fundamental	Total	218
	Anos Iniciais	154
	Anos Finais	64
Ensino Médio	Total	30
	Ensino Médio Propedêutico	30
	Ensino Médio Normal/Magistério	-
Educação Profissional	Total	-
	Curso Técnico Integrado (Ensino Médio Integrado)	-
	Associação ao Ensino Médio	-
Educação Profissional Técnica de Nível Médio	Total	-
	Técnico Concomitante	-
	Técnico Subsequente	-
Educação Profissional - Formação Inicial Continuada (FIC)	Total	-
	FIC Concomitante	-
	FIC Integrado na Modalidade EJA	-
Educação de Jovens e Adultos (EJA)	Total	5
	Ensino Fundamental	1
	Ensino Médio	4
Educação Especial	Total	319
	Classes Comuns	219
	Classes Exclusivas	100

Fonte: Inep - Censo Escolar da Educação Básica/Síntese Estatística.

Notas: 1) O mesmo aluno pode ter mais de uma matrícula.

2) Não inclui matrículas em turmas de Atendimento Complementar e Atendimento Educacional Especializado (AEE).

Metas atingidas em grande parte na rede municipal de ensino:

- Atendimento em salas de recursos multifuncionais em matrícula em contra-turno ampliado (20 salas de recursos sendo 7 em EMEFs e 2 em EMEIFs e 11 em EMEIs), 16 professores AEE, 12 cuidadores contratados e 1 monitor, 15 estagiários apoiando o AEE e convênio do Centro de Atendimento Educacional Especializado Municipal (CAEE) com APAE, com atendimento de 96 alunos.

Em 2025 a rede totalizou 162 matrículas de alunos com deficiência nas salas de aula regulares e salas de recursos. Mas, atendeu também nas salas de recursos 126 alunos com dificuldades.

- Formação continuada docente e orientações.
- Desenvolvimento de planos de ensino individualizados através de estudo de caso em equipe (professor regular, professor AEE, equipe do Núcleo de Apoio Pedagógico) e acompanhamento de alunos com deficiência por profissional de apoio em sala regular de ensino, 44 professores de apoio atuaram em sala de aula em 2025.
- **Núcleo de Apoio Pedagógico em pleno funcionamento** atendendo diariamente alunos das escolas da rede municipal de ensino matriculados no Atendimento Educacional Especializado.
- **Desafio:** oferta bilíngue em LIBRAS ainda parcial.

➤ **Valorização Docente (Meta 15–16)**

- **Cumprida:**
 - ✓ piso nacional garantido por bônus complementar desde a alteração da lei de base de cálculo,
 - ✓ plano de carreira existente,
 - ✓ apoio à pós-graduação stricto sensu.

➤ **Gestão Democrática (Meta 17)**

- **Avanços:** fortalecimento de Conselhos Municipais CME, CAE e CACs Fundeb ativos e produtivos, fortalecimento dos conselhos escolares.
- **Cumprida:** Regulamentação plena de critérios de mérito e desempenho, o município, através do **decreto 5.174/2022** assumiu o compromisso de criar cargos efetivos de Diretor Escolar, o que se estendeu aos postos de Vice-Diretor e Coordenador Pedagógico.
- ✓ Concurso público em andamento com previsão de homologação em janeiro de 2026.

Considerações:

- **Metas plenamente atingidas:** alfabetização, pré-escola, valorização docente, gestão democrática parcial.
- **Metas parcialmente atingidas:** matrículas em tempo integral, atendimento em creches 0–3 anos, educação profissionalizante, inclusão bilíngue em Libras.
- **Metas não atingidas:** expansão federal da educação superior e profissionalizante.

O Plano Municipal de Educação de Pederneiras (2015–2025, prorrogado até junho de 2026) apresenta avanços significativos em várias metas, como universalização da pré-escola, alfabetização até o 2º ano e valorização docente, mas ainda há desafios em tempo integral, educação profissional e inclusão plena. O município conseguiu manter bons índices de IDEB nos anos iniciais (5,8 em 2023), mas metas ligadas à expansão da educação superior e profissionalizante não foram totalmente atingidas dependendo de parcerias com os entes federados responsáveis pelos segmentos.



MUNICÍPIO DE

PEDERNEIRAS

Portaria nº 139, de 28 de fevereiro de 2025.

(Que dispõe sobre Equipe Técnica do Monitoramento e Avaliação do Plano Municipal de Educação - Gestão 2025-2028)

Daniel Pereira de Camargo, Secretário Municipal de Educação de Pederneiras, no uso de suas atribuições legais:

CONSIDERANDO a necessidade de definir a Equipe Técnica do Monitoramento e Avaliação do Plano Municipal de Educação, baixa a seguinte

PORTARIA

Art. 1º. Fica estabelecida e nomeada Equipe Técnica do Monitoramento e Avaliação do Plano Municipal de Educação - Gestão 2025-2028, da seguinte forma:

Presidente:

Isabel Ap. Biazotto Frascareli

I – Subcomissão de Educação Infantil:

Adinéia Canelada dos Santos

Glauciene Lotério Santo Chacon

Gisele de Cássia Correa Bento

II – Subcomissão de Ensino Fundamental:

Adriana Garcia

Lucilene Martins Neves Garcia

III – Subcomissão do Ensino Médio, Ensino Profissionalizante e Ensino Superior:

Adriana de Fátima Andrade

Letícia Frascareli Ferreira

IV – Subcomissão de Educação Especial:

Aline Cristina Pedrozo Pereira


V – Subcomissão de Pessoal e Gestão Educacional:

Elisangela Fernandes Hermoso Barbaresco

Carolina Dornett F. Colacite

Carlos Alberto Pompolin

Pederneiras, 28 de fevereiro de 2025.


Daniel Pereira de Camargo
Secretário Municipal de Educação



(14) 3252-3100

educacao@pederneiras.sp.gov.br



Secretaria Municipal de Educação: Rua Santos Dumont,
0-40, Centro - Pederneiras/SP - CEP: 17280-043



www.pederneiras.sp.gov.br



PrefeituraPederneiras