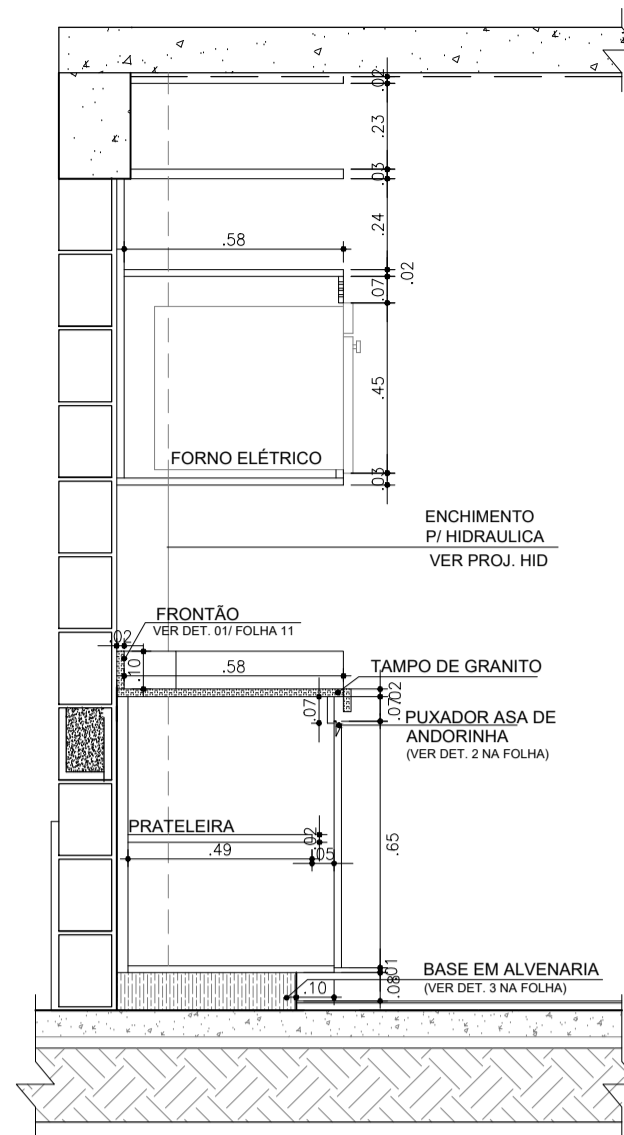
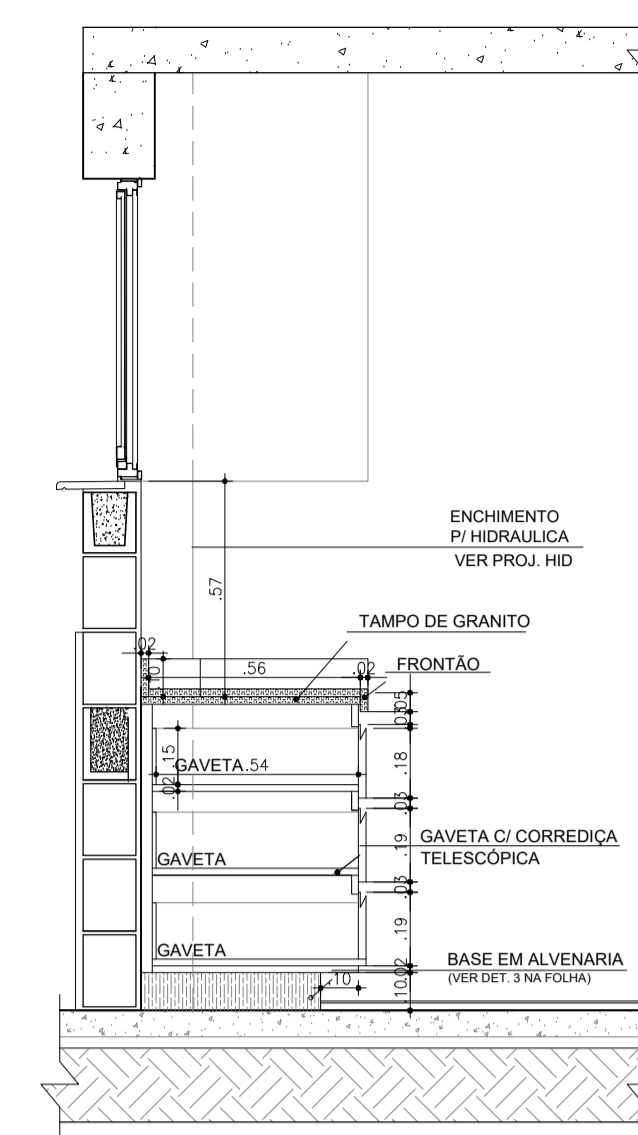


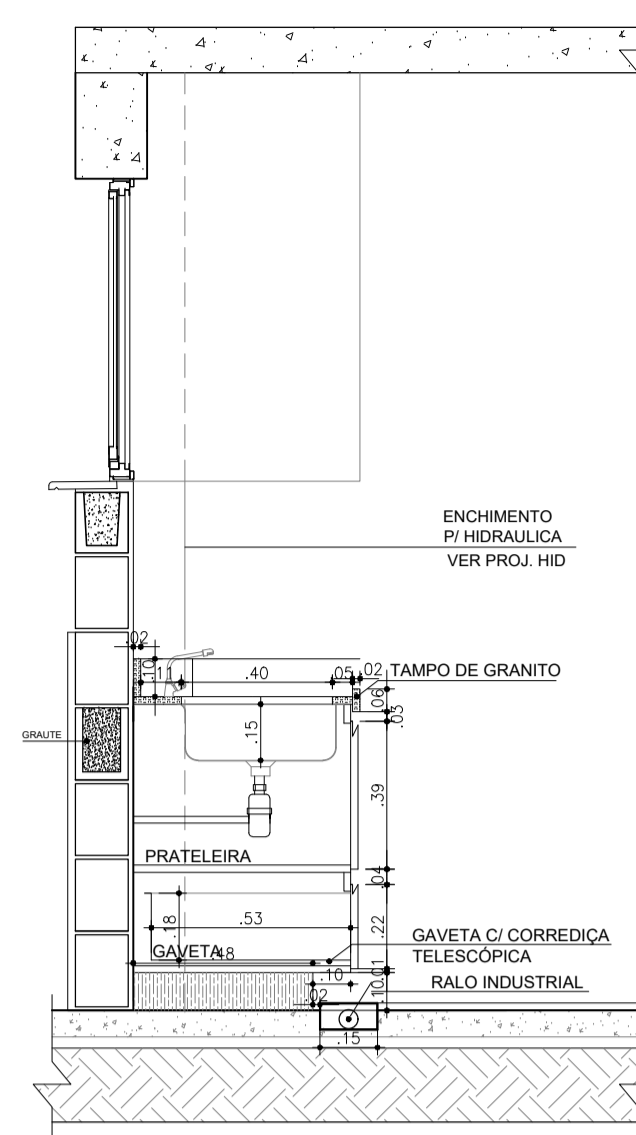
PLANTA - ESPAÇO CULINÁRIO (BASE ALVENARIA)
ESC: 1:20



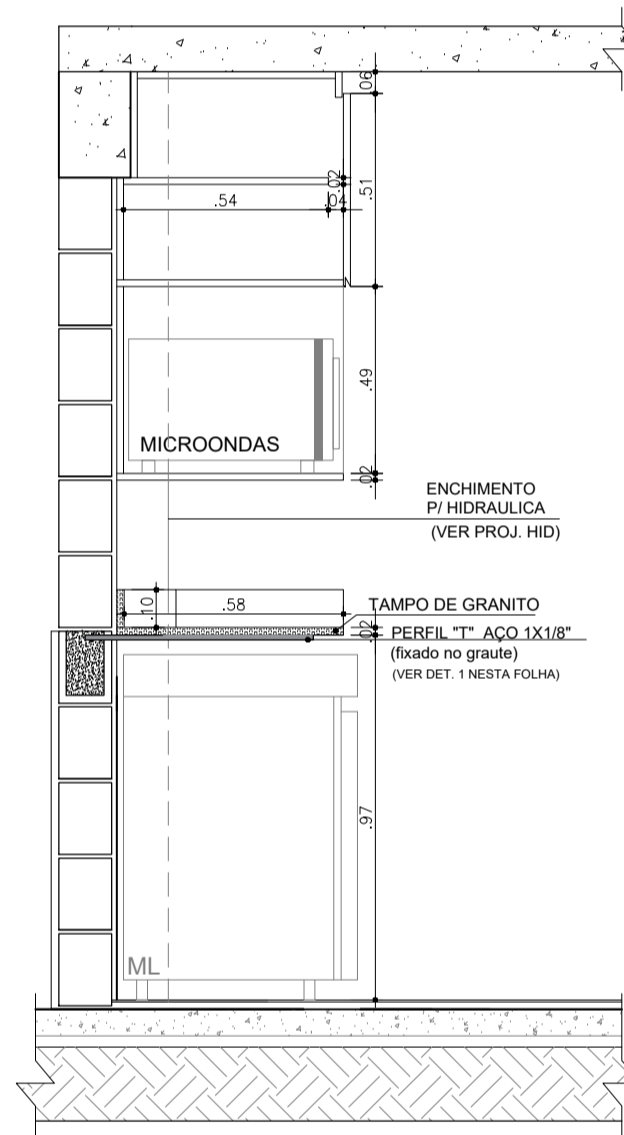
CORTE B-B
ESC: 1:20



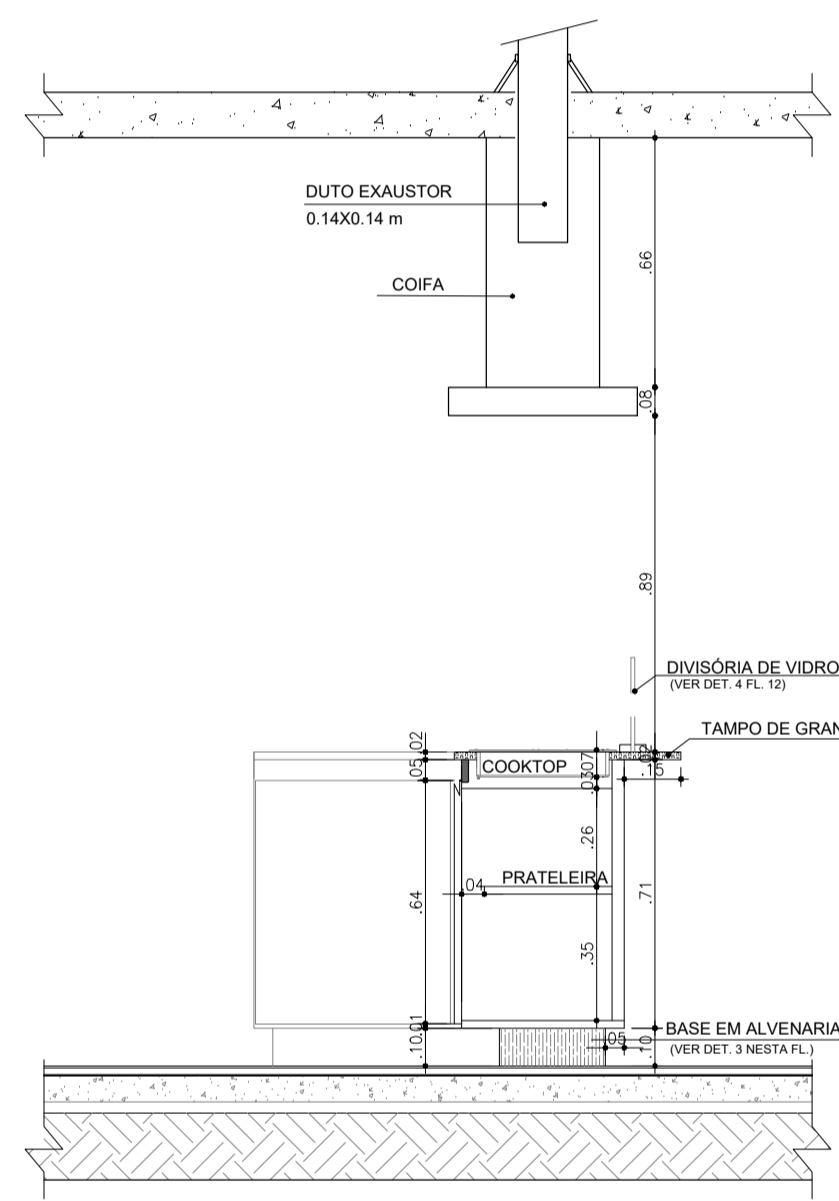
CORTE C-C
ESC: 1:20



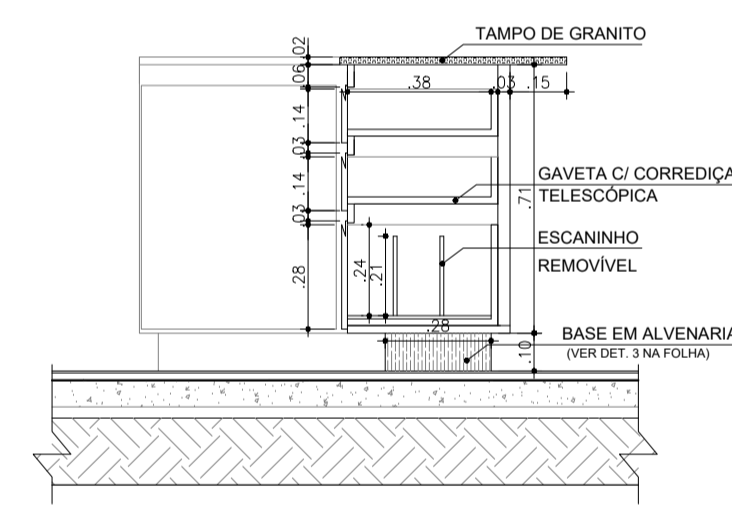
CORTE D-D
ESC: 1:20



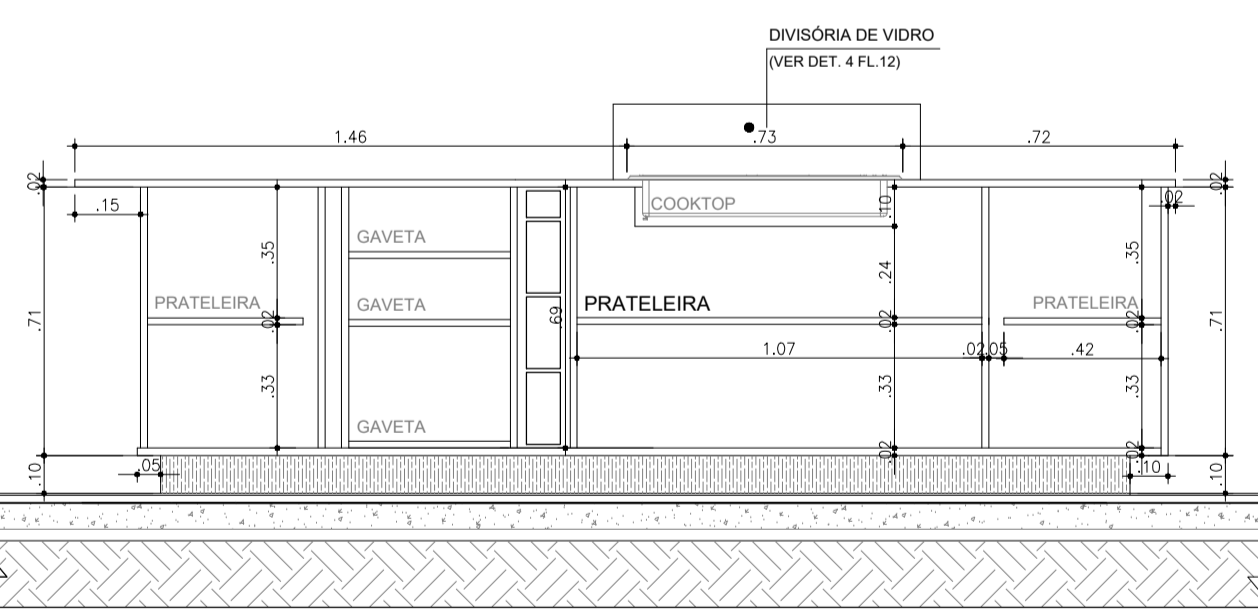
CORTE E-E
ESC: 1:20



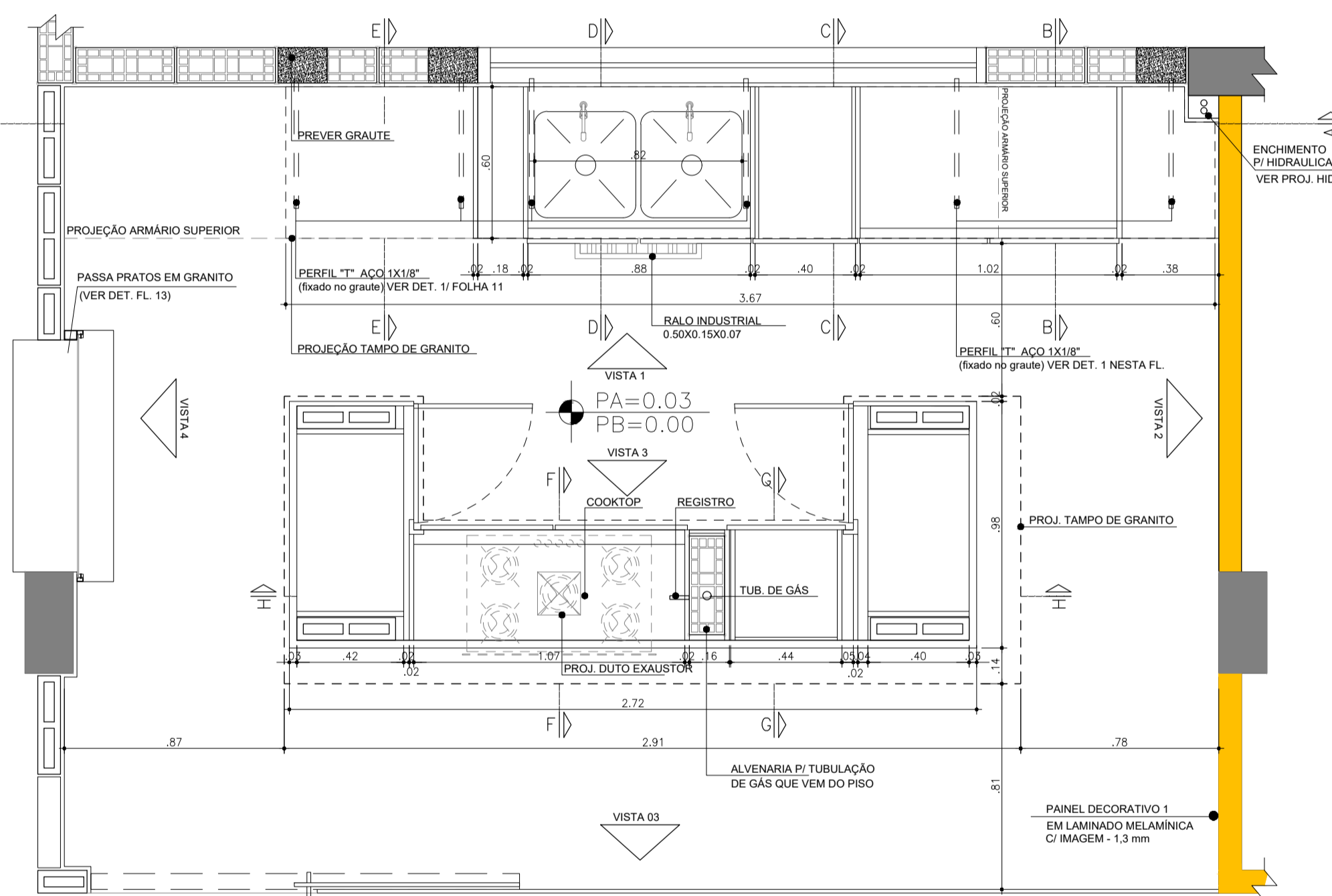
CORTE F-F (BANCADA CENTRAL)
ESC: 1:20



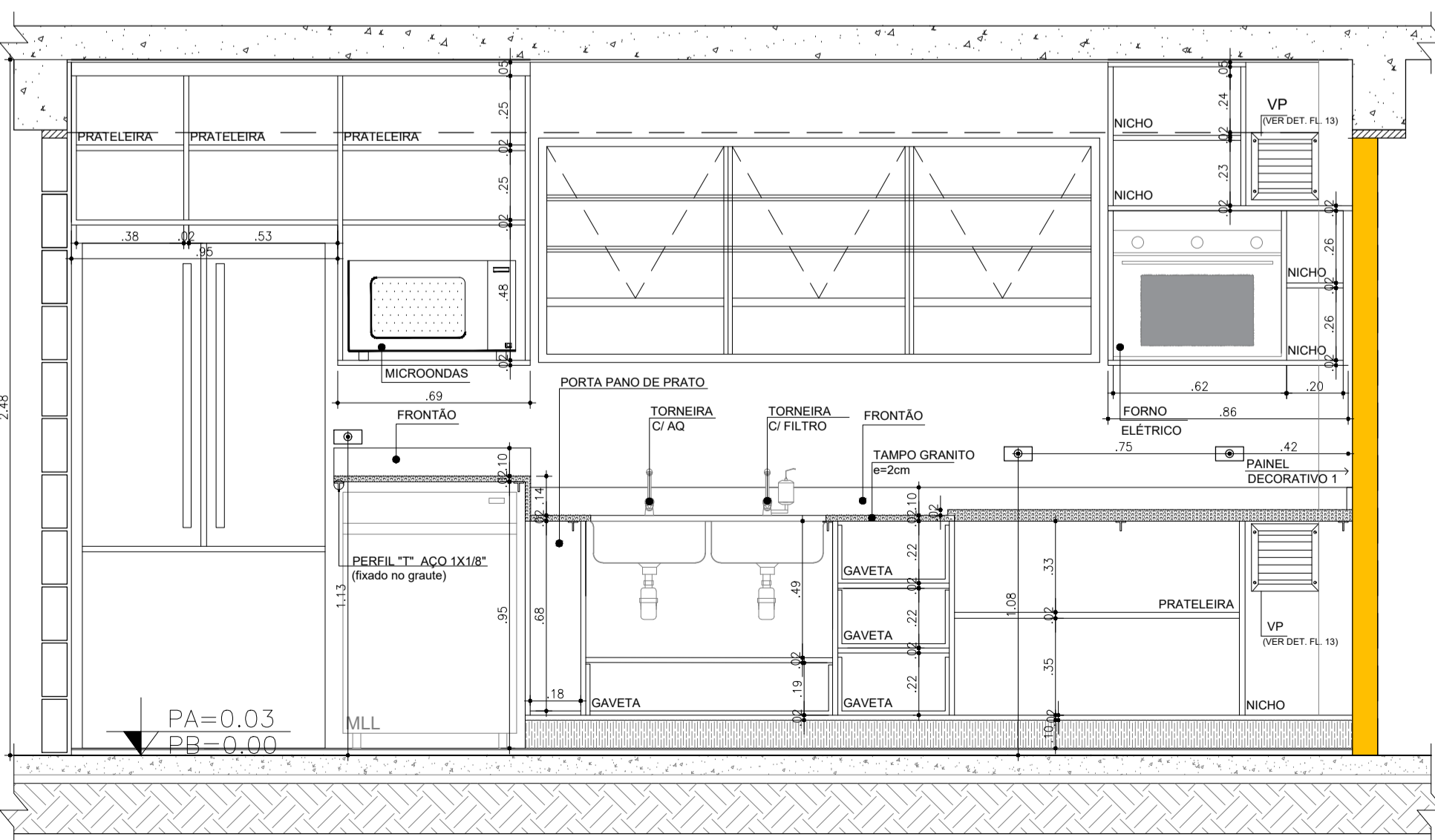
CORTE G-G (BANCADA CENTRAL)
ESC: 1:20



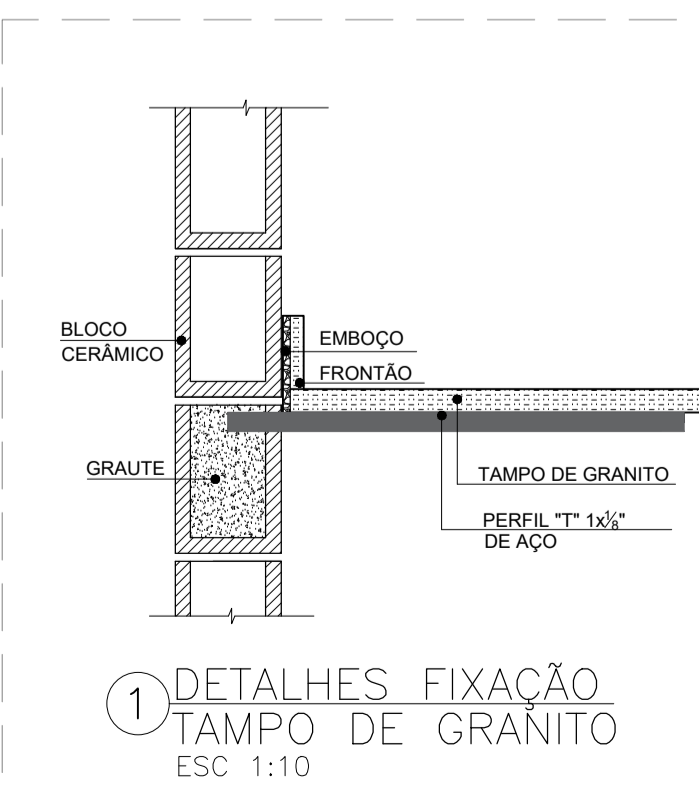
CORTE H-H (BANCADA CENTRAL)
ESC: 1:20



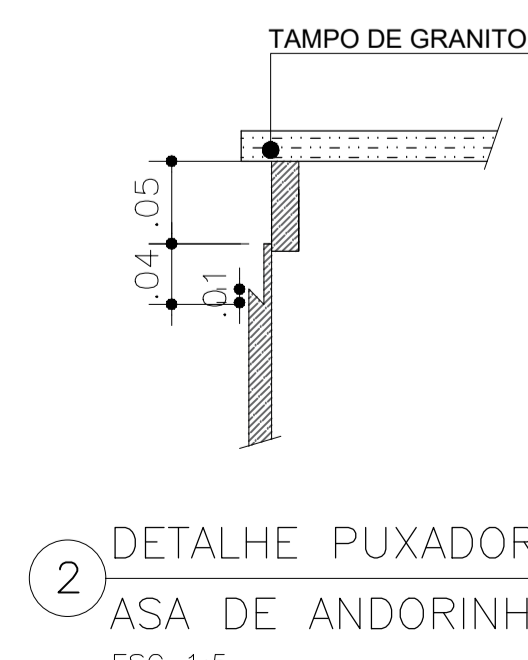
PLANTA ESPAÇO CULINÁRIO
ESC: 1:20



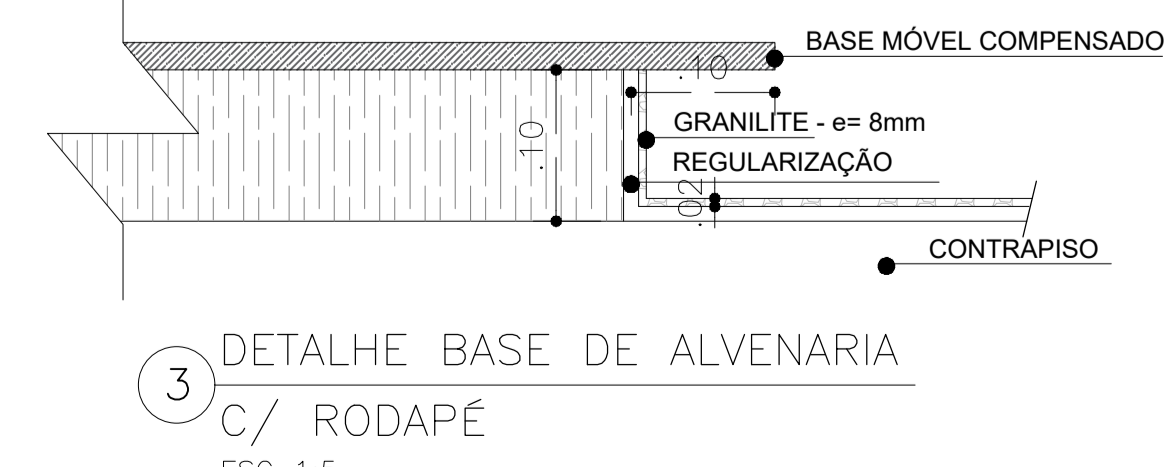
CORTE A-A
ESC: 1:20



1 DETALHES FIXAÇÃO TAMPO DE GRANITO
ESC 1:10



2 DETALHE PUXADOR ASA DE ANDORINHA
ESC 1:5



3 DETALHE BASE DE ALVENARIA C/ RODAPÉ
ESC 1:5

- NOTA:
- MÓVEIS EXECUTADOS COM PLACA DE 1" (OU NAVAL) REVESTIDA DE CHAPA MELAMÍNICA NA COR BRANCO FOSCO.
 - TAMPO E FRONTÃO EM GRANITO BRANCO SIENA OU SIMILAR
 - PARA FIXAÇÃO DOS MÓVEIS VER PASSAGEM DE TUBULAÇÃO NO PROJETO HIDRÁULICO

CDHU
 ENG. FERNANDO AREVALILLO LLATA SUPERINTENDENTE DE PROJETOS
 ARQ. ANA MARIA ANTUNES COELHO GERENTE
 ARQ. LUIZ GUSTAVO DELLA NOCE LIDER
 ARQ. ALBERTO BUNDUKI GESTOR

APOIO CDHU
 ARQ. ANNIE BEATRIZ C. SILVEIRA AUTOR

LEGENDA / NOTAS

TABELA DE ACABAMENTOS	
PISO	
P1	PISO CERÂMICO ANTI-DEBRANÇANTE PEI 4 - 60x60cm - cor: gelo
P2	CIMENTADO DESEMPENADO
P3	GRANILITE
P4	BLOCO INTERTRAVADO DE CONCRETO
P5	LAJE ARMADA EM CONCRETO COM REGULARIZAÇÃO
IMPERMEABILIZAÇÃO (ver projeto conforme MD)	
I1	ARGAMASSA POLIMÉRICA
I2	ARGAMASSA COM ADITIVO HIDROFUGANTE
I3	ARGAMASSA A BASE DE EMULSÃO ASFÁLTICA, MODIFICADA COM ELASTÔMEROS
I4	ARGAMASSA COM MANTA ASFÁLTICA MODIFICADA COM POLÍMEROS - E=4mm
REVESTIMENTO/PAREDES	
R1	EMBOÇO EM ARGAMASSA SOBRE BLOCO CERÂMICO E=15mm
R2	CHAPISCO E EMBOÇO E=15mm
R3	CHAPISCO E EMBOÇO E=20xex25mm
R4	ALVENARIA APARENTE
R5	GESSO E=5mm
ACABAMENTO/PAREDES	
A1	MASSA CORRIDA
A2	AZULEJO sobre argamassa de assentamento - min 20x40cm - cor branco - h= 140
A3	AZULEJO sobre argamassa de assentamento - min 20x20cm - FAIXA h=30cm - cor clara (branco, bege, gelo, areia)
A4	PINTURA LÁTEX PVA - CLASSE "STANDARD" - cor branco ou conforme cromático, 2 demãos, sobre fundo selador
A5	PINTURA LÁTEX ACRÍLICA - CLASSE "PREMIUM" - cor concreto, 2 demãos, sobre fundo selador
A6	PINTURA ESMALTE FOSCO - cor: preto, 2 demãos, sobre fundo selador
A7	PINTURA VERNIZ ACRÍLICO OU SILICONE LÍQUIDO
FORRO / TETO	
F1	FORRO EM GESSO COM PINTURA LÁTEX PVA
F2	FORRO EM GESSO COM PINTURA LÁTEX INTERNA ANTIMOFO
F3	PINTURA LÁTEX PVA SOBRE LAJE DE CONCRETO C/ REVEST. ARGAM. e=8mm
F4	PINTURA ANTIMOFO
RODAPÉ	
D1	RODAPÉ CERÂMICO H=7cm
D2	RODAPÉ EM GRANILITE H=10cm

REVISÕES (DISCRIMINAÇÃO)	Nº	DATA	RUBRICA

CDHU Companhia de Desenvolvimento Habitacional e Urbano

Rua Boa Vista, 170 - São Paulo - Tel. 2505.2000 - CNEJ 47.865.597/0001-09

CONTRATO SECRETARIA DE DESENVOLVIMENTO REGIONAL

PROJETO SDR_CASA DA MULHER

ENDEREÇO / MUNICÍPIO

DISCIPLINA ARQUITETURA ÁREA | FOLHA ARQ | 11/14

ASSUNTO MOBILIÁRIO ESPAÇO CULINÁRIO DETALHAMENTO

ESCALA GRÁFICA | ESCALA NOMINAL | DATA INDICADA | AGO/2021

ESPAÇO PARA APROVAÇÃO

CODIGO CDHU EMPREENDIMENTO Projeto 0 0 0 6 1 6 Região Município Versão Etapa do Projeto P E