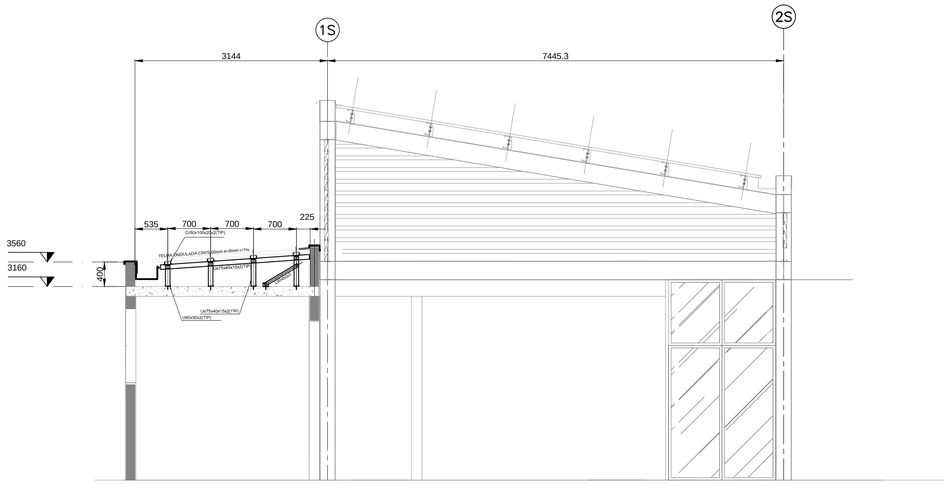

CORTE F-F
ESC.: 1:50

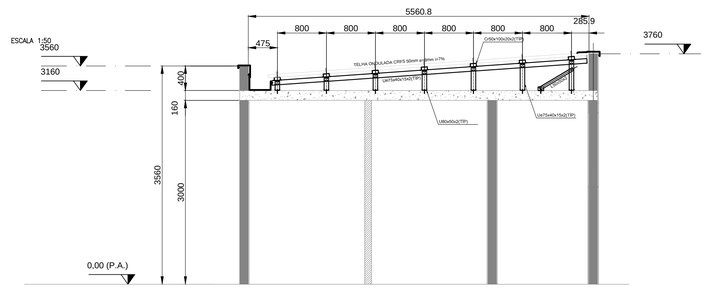

CORTE D-D
ESC.: 1:50

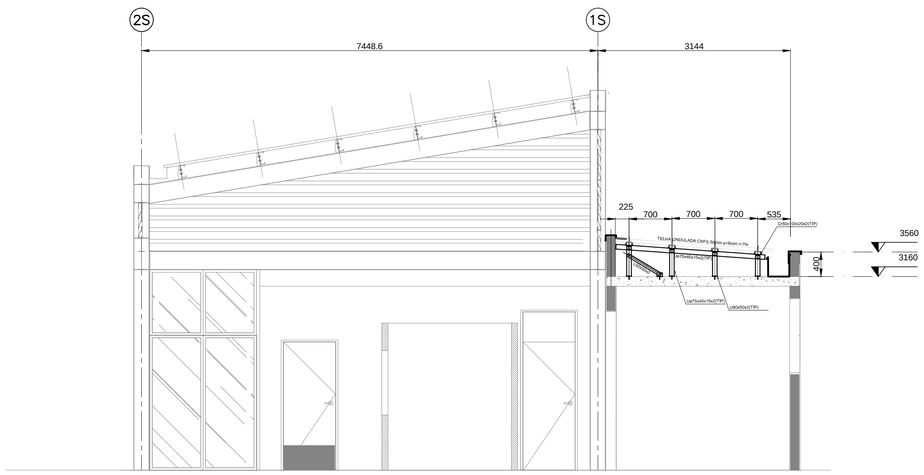

CORTE E-E
ESC.: 1:50

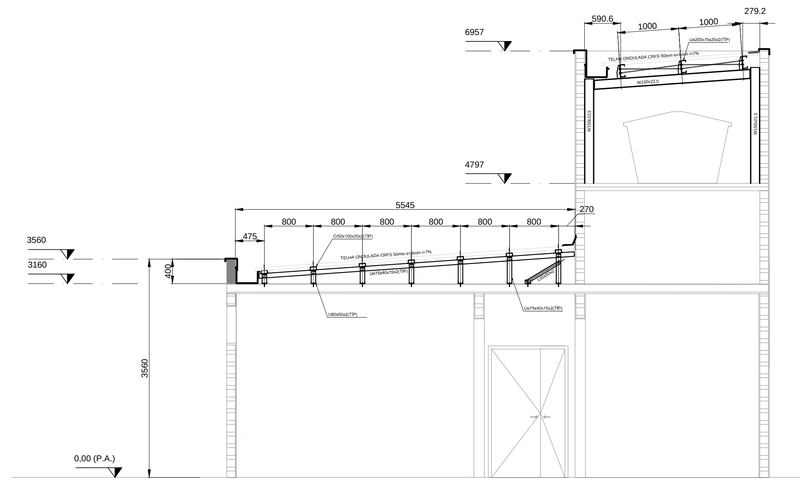

CORTE G-G
ESC.: 1:50

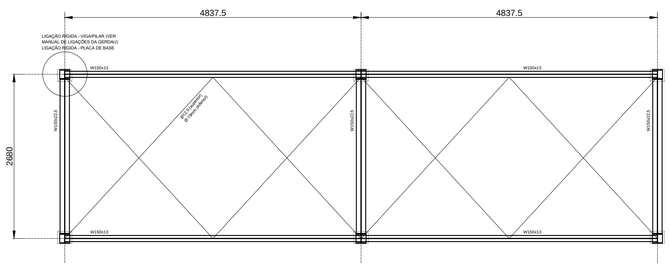

PLANTA DO VIGAMENTO
ESC.: 1:50

LISTA DE MATERIAIS

ITEM	DESCRIÇÃO	QUANT.	UN.	MATERIAL	MASSA UNITÁRIO		MASSA TOTAL	
1	LAMINADOS							
1.1	W150x22,5	19	m	ASTM A572 Gr.50	22,50	Kg/m	427,50	Kg
1.2	W150x13	20	m	ASTM A572 Gr.50	13,00	Kg/m	260.00	Kg
2	CHAPA DOBRADA							
2.1	UE 200x75x25x2,0mm	31	m	CF-26	5,92	Kg/m	183,52	Kg
2,2	Cr 50x100x20x2	198	m	CF-26	3,56	Kg/m	704,88	Kg
2,3	L 50x2,0mm	38	m	CF-26	1,52	Kg/m	57,76	Kg
2,4	L 100x100x3,75mm	9	m	CF-26	5,71	Kg/m	51,39	Kg
2,5	U 80x50x2,0mm	24	m	CF-26	2,73	Kg/m	65,52	Kg
2.6	UE 75x40x15x2	211	m	CF-26	2,70	Kg/m	569.70	Kg
3	CHAPAS							
3.1	CH. 25 mm	0,3	m²	ASTM A-36	196,25	Kg/m²	58,88	Kg
3.2	CH. 6,3 mm	0,2	m²	ASTM A-36	49,50	Kg/m²	9,90	Kg
3.4	CH. 5 mm	2	m²	ASTM A-36	39,25	Kg/m²	78,50	Kg
3	BARRAS							
3.1	ø 19mm	24	m	ASTM-A36	2,30	Kg/m	55.20	
3.2	ø 12,5 mm	34	m	ASTM A-36	0,96	Kg/m	32,64	Kg
3.5	ø 22,2 mm (Chumbador)	15	m	ASTM A-36	3	Kg/m	45.00	Kg
						TOTAL PARCIAL	2.600,39	Kg
						LIGAÇÕES + PARAFUSOS + CONECTORES + SOLDAS (10%)	260,04	Kg
						MASSA TOTAL	2.860,42	Kg

FONTE / DADOS DE BASE

SALAO MULTIUSO PD5m.dwg
BASE ARQUITETURA – SALÃO COWORKING – CORTES-13-04-21.dwg
IMAGENS – 3d

AUTORES DO PROJETO / COLABORADORES

CDHU – Desenvolvimento e gestão

Arq. IRENE BORGES RIZZO — Coordenação — ART
Equipe Técnica: Arq. LUIZ GUSTAVO DELLA NOCE — Gestão e autoria da arquitetura — ART
Eng°. Civil NÉLIA M. B. do NASCIMENTO — Engenharia — ART
ANA CAROLINA DE QUADROS — Técnico de Projetos

LEGENDA/ TABELAS

NOTAS

1 - MEDIDAS E ELEVAÇÕES EM MILÍMETROS (mm), EXCETO ONDE INDICADO;
2 - PARA A CALHA E SUA FIXAÇÃO VER O PROJETO DE HIDRÁULICA.
3 - PARA NOTAS GERAIS VER DESENHO 001.

LEGENDA

A.L - AMBOS OS LADOS
bfi - LARGURA DO FLANGE INFERIOR
bfs - LARGURA DO FLANGE SUPERIOR
CJP - SOLDA DE PENETRAÇÃO TOTAL
EL. - ELEVAÇÃO
F.I.V. - FACE INFERIOR DA VIGA
REF. - REFERÊNCIA
tfi - ESPESSURA DO FLANGE INFERIOR
tfs - ESPESSURA DO FLANGE SUPERIOR
tw - ESPESSURA DA ALMA
P.A. - PISO ACABADO
P.T - PONTO DE TRABALHO
T.B - TOPO DO BLOCO
T.V.- TOPO DE VIGA

Revisões (discriminação)	Nº	Data	Rubrica
REVISÃO GERAL	01	02/JUL/21	TCB

Companhia de Desenvolvimento Habitacional e Urbano
CDHU
Rua Boa Vista,170. CEP. 01014-200. São Paulo. Tel.2505.2000. CGCMF 47.865.597/0001-09

PROJETO
ESPAÇO SAÚDE (UBS) - SÃO PAULO

CÓDIGO
C | A | C | 1 | F | – 03

TÍTULO
ESTRUTURA
ÁREA: EST | FOLHA: 04/04

ASSUNTO
ESTRUTURA DE AÇO
ESPAÇO SAÚDE – SÃO PAULO
CORTES E DETALHES

ESCALA GRÁFICA: 5 10 15(m)
ESCALA NOMINAL: INDICADA
DATA: MAIO/2021

ASSINATURAS
proprietário — cgc
aprovação do projeto – responsável técnico — c.r.e.a. 20314/D
Cia. de Desenvolvimento Habitacional e Urbano do Est. de São Paulo — pref. — a.r.t.
obra – responsável técnico — c.r.e.a. — pref. — a.r.t.

ESPAÇO PARA APROVAÇÃO

LISTA 1

CÓDIGO CDHU EMPREENDIMENTO
Programa | Região | Município | Terreno | Fase | Versão | Etapa do Projeto: P | E