



# Prefeitura Municipal de Pederneiras

**Prefeito Municipal:**  
**Vicente Juliano Minguili Canelada**

**Vice-Prefeito:**  
**José Márcio Urrea**



**Prefeitura Municipal  
de Pederneiras**

Rita de Cássia Bosso Garnica

Secretaria Municipal de  
Planejamento e Gestão

Wander Cavalcante Garcia  
Contador I



Prefeitura Municipal  
de Pederneiras

# AUDIÊNCIA PÚBLICA

## Lei de Diretrizes Orçamentárias – LDO E Lei Orçamentária Anual – LOA

2021



Prefeitura Municipal  
de Pederneiras

## 1 - Da Audiência Pública:

Art. 48, da Lei Complementar Federal  
101/2000 (LRF)

Art. 44 da Lei Federal 10.257/2001  
(Estatutos das Cidades)

## 2 - Do PPA / LDO / LOA:

Art. 165, da CF-88

Art. 4º e 5º, da LRF-101/2000



# O que é LDO?

---

**Lei de Diretrizes Orçamentárias**  
**Prevista no Art. 165, inciso II da CF,**  
**a LDO é o elo entre o Plano Plurianual PPA**  
**e a Lei Orçamentária – LOA.**

**A principal função da LDO é selecionar,**  
**dentre as ações previstas no PPA,**  
**aquelas que terão prioridade**  
**na execução do orçamento do ano seguinte.**



Prefeitura Municipal  
de Pederneiras

# O que é LDO?

PPA

2018

2019

2020

2021

diretrizes, objetivos e metas

LDO

2018

2019

2020

2021

metas e prioridades da  
administração pública

LOA

2018

2019

2020

2021

orçamento fiscal, investimentos,  
receitas e despesas



Prefeitura Municipal  
de Pederneiras

## O que deve conter a LDO

CF, art. 165 § 2º

As metas e prioridades da Administração Pública;  
Orientações para elaboração da LOA;  
Alterações na Legislação Tributária.

CF, art. 169

Concessão de vantagens, aumento de remuneração,  
a criação de cargos, a admissão de pessoal, e  
alteração de carreiras





## LEI ORÇAMENTÁRIA ANUAL - LOA

(Art. 165, inciso II da CF/88)

Tem por finalidade a concretização dos objetivos e metas estabelecidas no Plano Plurianual.

É o cumprimento ano a ano das etapas do PPA, em consonância com a LDO e a LRF.

A CF\88 estabelece que a iniciativa dos instrumentos de planejamento é PRIVATIVA do Chefe do Executivo.

Portanto, mesmo diante de uma possível omissão do Executivo não compete ao Legislativo iniciar o processo orçamentário.



## Elaboração do Orçamento

É o ato pelo qual o Poder Executivo prevê a arrecadação de receitas e fixa a realização de despesa para o período de um ano e o Poder Legislativo lhe autoriza.

As despesas devem ser iguais as suas receitas para atender ao princípio do equilíbrio orçamentário.



1 - VALORES PARA LEI DE DIRETRIZES  
ORÇAMENTÁRIAS – LDO – 2021.

---

2 - VALORES PARA A LEI ORÇAMENTÁRIA –  
LOA - 2021



OS VALORES PROPOSTOS PARA AS RECEITAS, FORAM SOBRE A ANÁLISE DE CADA RECEITA, DE 2016 A JULHO DE 2020.



# PLANEJAMENTO

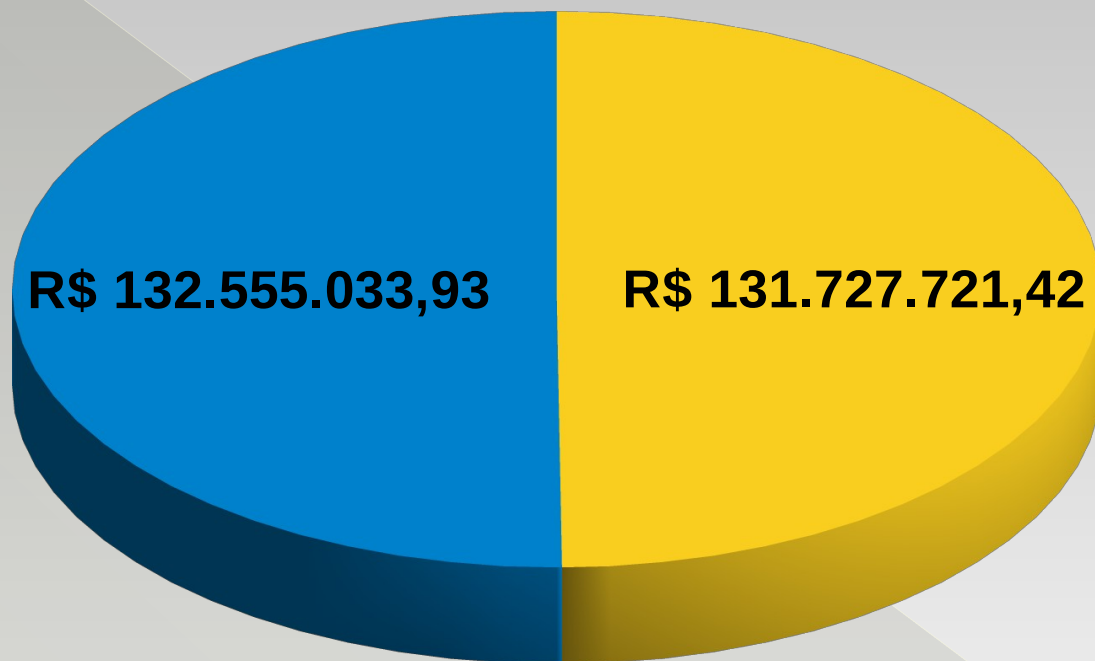
---



Prefeitura Municipal  
de Pederneiras

# RECEITA TOTAL (CORRENTES + CAPITAL)

## 2016



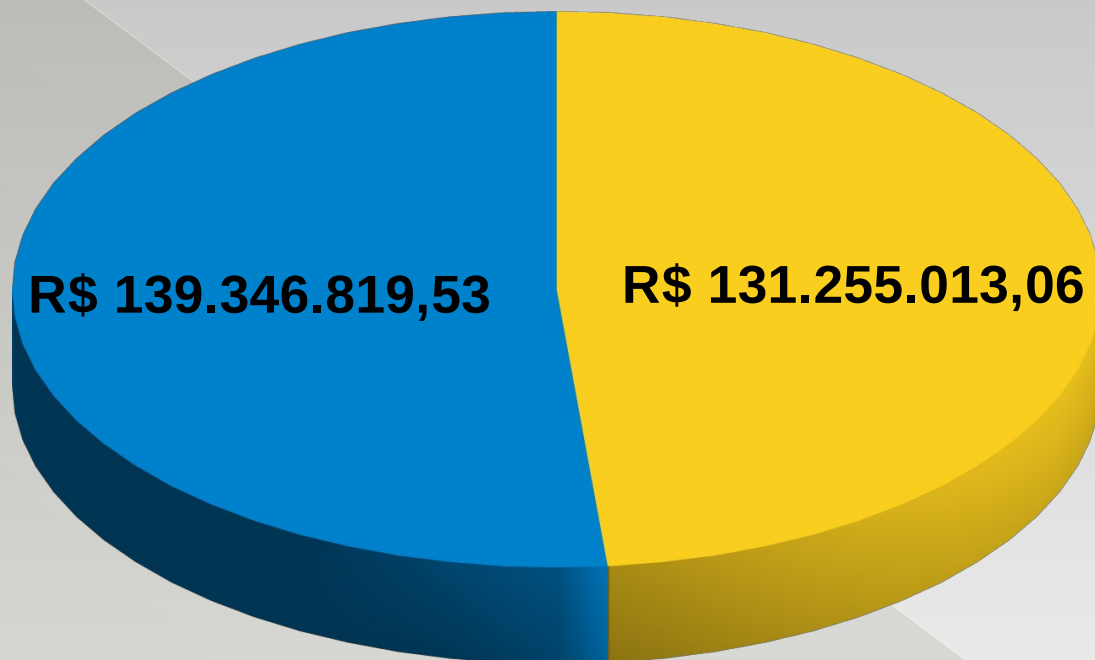
	PREVISTO	REALIZADO
BRUTA	132.555.033,93	131.727.721,42
REDUTORA	15.982.529,46	14.698.055,90
LÍQUIDA	116.572.504,47	117.029.665,52



Prefeitura Municipal  
de Pederneiras

# RECEITA TOTAL (CORRENTES + CAPITAL)

## 2017



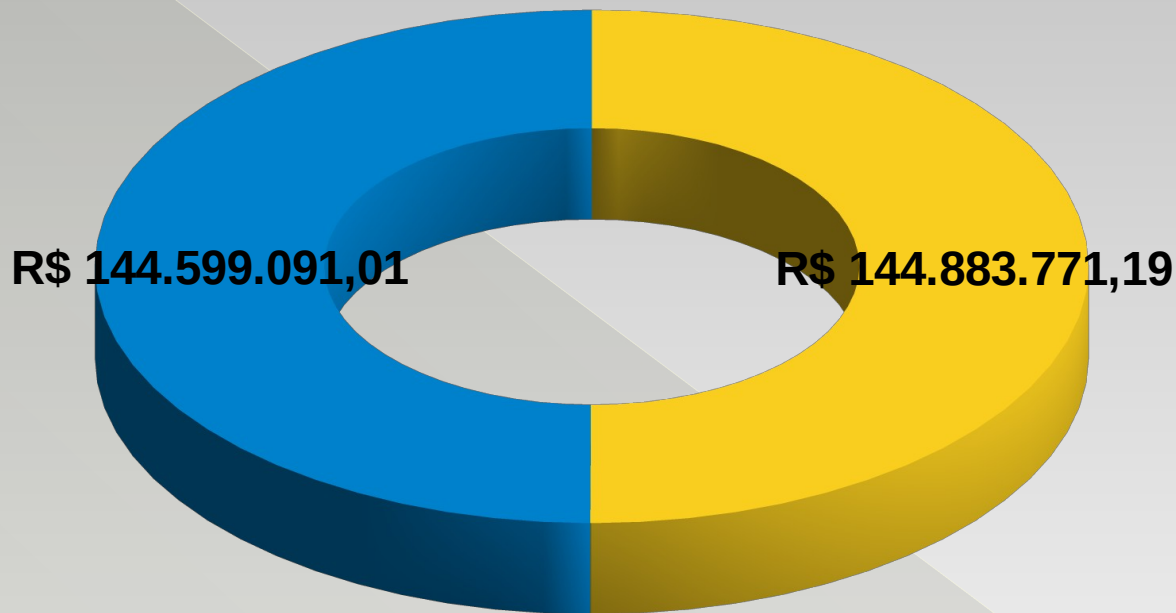
	PREVISTO	REALIZADO
BRUTA	139.346.819,53	131.255.013,06
REDUTORA	16.785.155,04	14.101.859,79
LÍQUIDA	122.561.664,49	117.153.153,27



Prefeitura Municipal  
de Pederneiras

# RECEITA TOTAL (CORRENTES + CAPITAL)

## 2018



	PREVISTO	REALIZADO
BRUTA	144.599.091,01	144.883.771,19
REDUTORA	16.231.646,08	14.837.195,49
LÍQUIDA	128.367.444,93	130.046.575,70

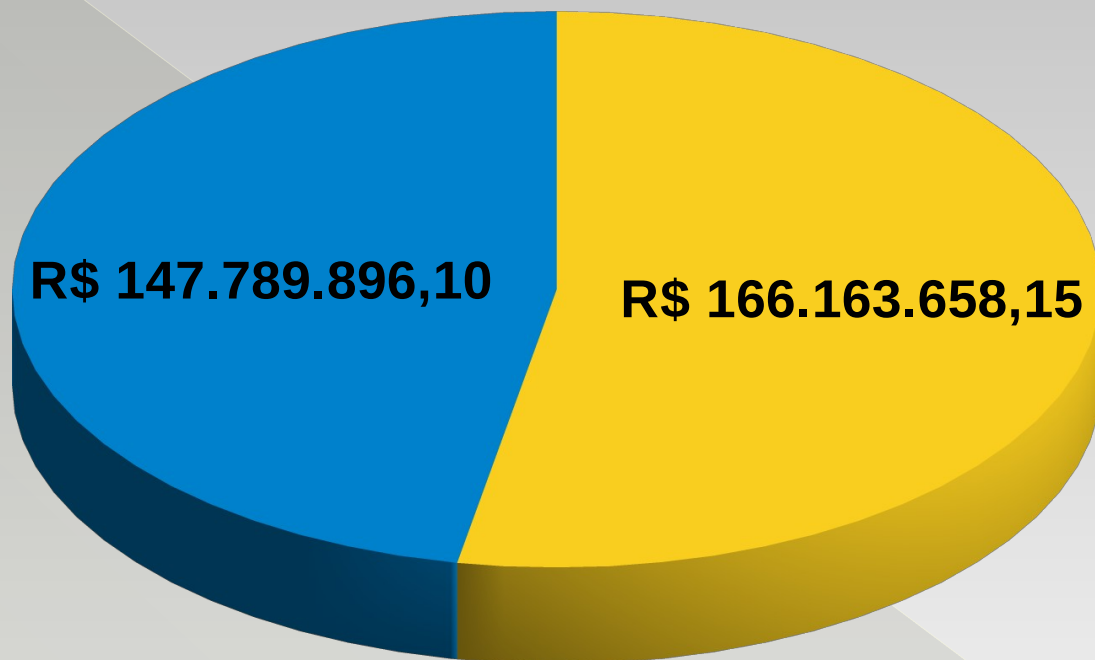


Prefeitura Municipal  
de Pederneiras



# RECEITA TOTAL (CORRENTES + CAPITAL)

## 2019



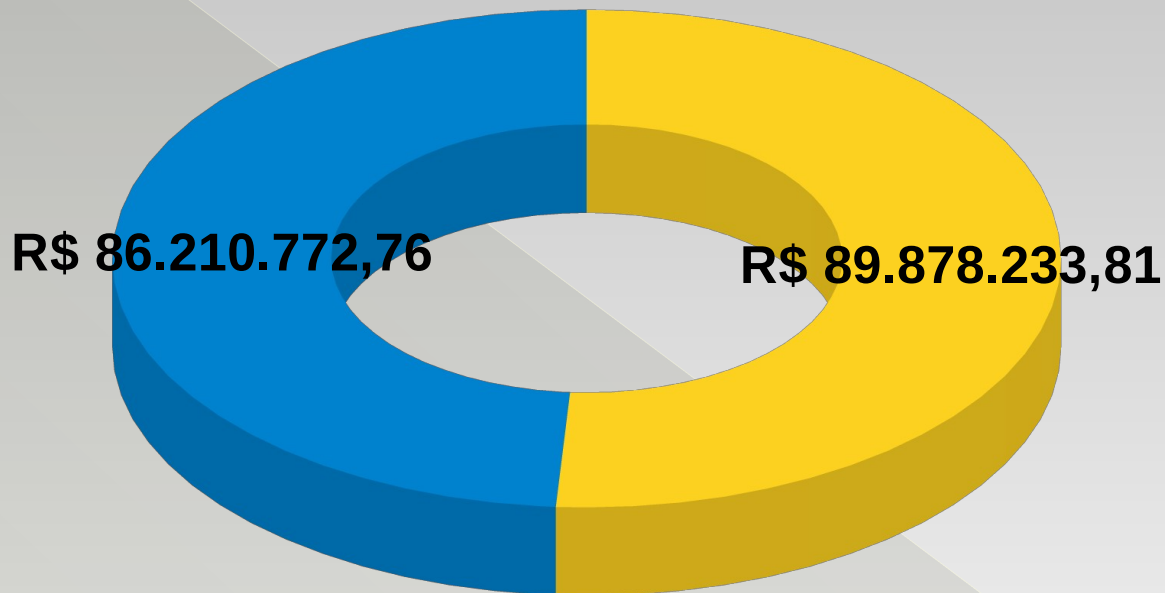
	PREVISTO	REALIZADO
BRUTA	147.789.896,10	166.163.658,15
REDUTORA	16.744.664,93	16.560.785,16
LÍQUIDA	131.045.231,26	149.602.872,99



Prefeitura Municipal  
de Pederneiras

# RECEITA TOTAL (CORRENTES + CAPITAL)

## 2019 (jan a jul)



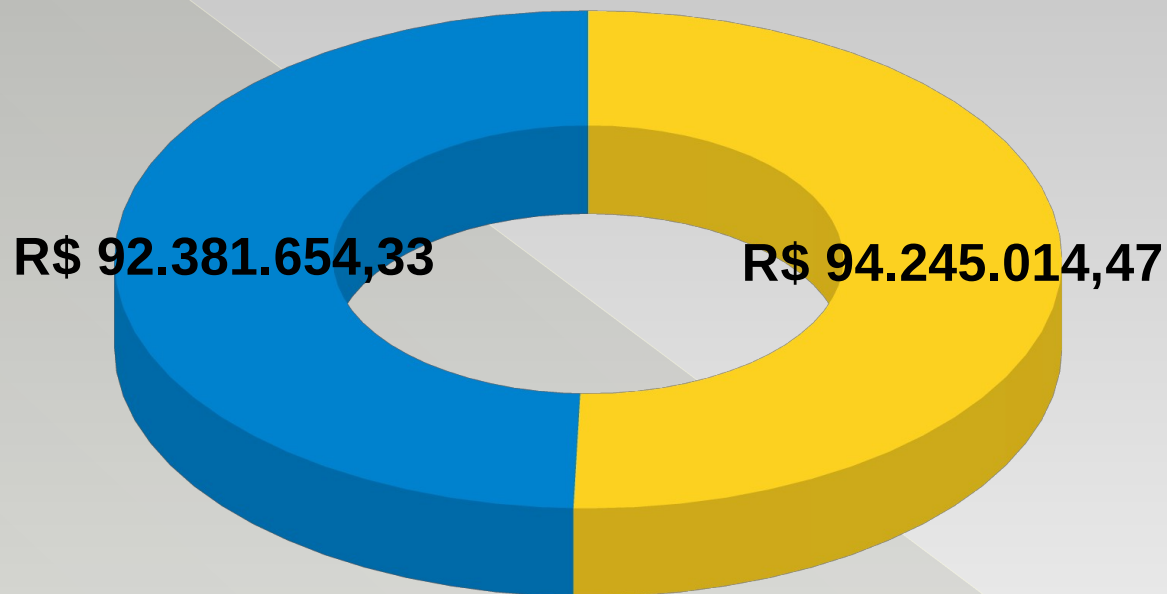
	PREVISTO	REALIZADO
BRUTA	86.210.772,76	89.878.233,81
REDUTORA	9.767.721,18	9.777.147,74
LÍQUIDA	76.443.051,58	80.826.586,07



Prefeitura Municipal  
de Pederneiras

# RECEITA TOTAL (CORRENTES + CAPITAL)

2020 (jan a jul)




	PREVISTO	REALIZADO
BRUTA	92.381.654,33	94.245.014,47
REDUTORA	10.263.306,55	9.466.949,66
LÍQUIDA	82.114.347,85	84.778.064,81



Prefeitura Municipal  
de Pederneiras

# RECEITA TOTAL (CORRENTES + CAPITAL)

## PREVISÃO PARA 2021



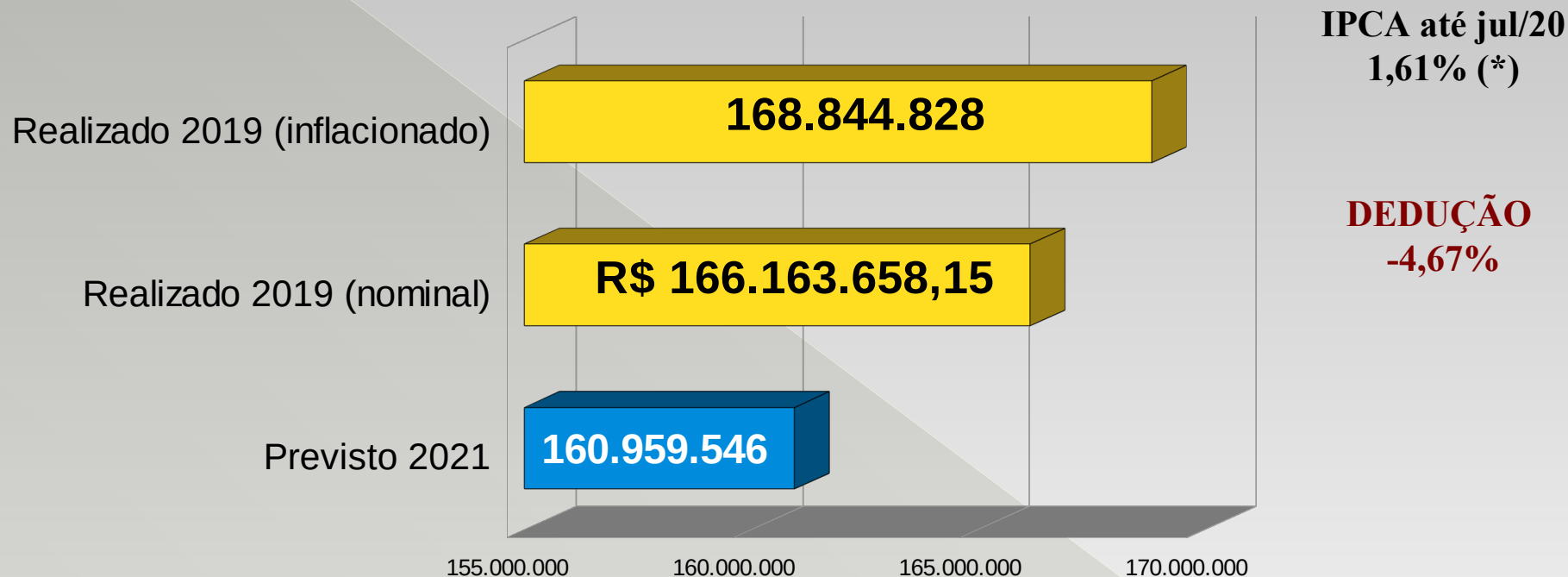
	PREVISTO	A REALIZAR
BRUTA	160.959.545,53	160.959.545,53
REDUTORA	17.547.890,51	17.547.890,51
LÍQUIDA	143.411.655,02	143.411.655,02



Prefeitura Municipal  
de Pederneiras

# RECEITA TOTAL (CORRENTES + CAPITAL)

## PREVISÃO PARA 2021



(\*) FONTE: <https://www.ibge.gov.br/explica/inflacao.php>

	PREVISTO	A REALIZAR
BRUTA	160.959.545,53	160.959.545,53
REDUTORA	17.547.890,51	17.547.890,51
LÍQUIDA	143.411.655,02	143.411.655,02



Prefeitura Municipal  
de Pederneiras

# PROPOSTAS

---

2021



Prefeitura Municipal  
de Pederneiras

# PROPOSTA PROJETOS

- 1 - Início da implantação da reforma administrativa;
- 2 - Regularização dos terrenos dos distritos industriais;
- 3 - Reforma do Parque Ecológico (OP – William – NB Bruno Cury);  
(Projeto já está sendo viabilizado conforme convênio firmado)
- 4 - Implantação de PPP- iluminação pública;
- 5 - Reforma da Quadra esportiva no Bairro Maria Helena (OP – Dawis – Conj. Hab. Maria Helena);  
(Já foi identificada a demanda e já está sendo realizado Projeto, semelhante ao que foi feito em outras praças, a tabela da D. Pedro já foi substituída)



# PROPOSTA PROJETOS

---

6 - Reforma do teatro municipal (OP – Pedro – Res. Terra Nova II)  
(Será enviado para a Sec. de Obras para estudo das reformas necessárias)

7 - Melhoria na estrutura de diversas vias públicas (OP – Neide N.H. Michel Nene e Felipe – N.H. Bruno Cury)

(Será enviado para a Sec. de Obras para estudos, viabilidade e planejamento)

8-Elaboração do projeto de “Skate park”(OP – Eliel – Jd. Rossini).  
(Será executado em 2021 no Bairro Michel Neme)



Prefeitura Municipal  
de Pederneiras



# PROPOSTA PROJETOS

---

## Saúde

1 – Está previsto a manutenção de toda estrutura da saúde (OP – Patrícia – N.H. Bruno Cury

(Foi executado em 2020 reforma no PS, Centro de Especialidades (ultrassonografia/Cardiologia)



Prefeitura Municipal  
de Pederneiras

# PROPOSTA PROJETOS

## Assistência Social

1 - Manutenção dos Prédios e dos Projetos já existentes da Secretaria Social:

- CRAS I, CRAS II, CREAS, SENAI, ÓRGÃO GESTOR, CONSELHO TUTELAR, PROJETO APRENDENDO A CRESCER E GERAÇÃO DE RENDA (OFICINAS).

2 - Continuidade nos investimentos nas ações Socioassistenciais em combate à propagação do Coronavírus, COVID 19, se necessário.



Prefeitura Municipal  
de Pederneiras

# PREVISÃO DE INVESTIMENTOS

## Educação

- 1 - Inauguração da Creche Escola, localizada no Bairro Vicente Juliano Minguilli, para atendimento de 130 crianças.
- 2- Obras para instalação de sistema de prevenção e combate a incêndio na EMEF Eliazar Braga.
- 3- Reforma do telhado da EMEI Casa da Criança.
- 4- Manutenção de toda rede municipal de ensino existente.



# DEMAIS DEMANDAS ORÇAMENTO PARTICIPATIVO

INCLUSÃO DIGITAL – (OP – Denise – Centro)

(Já está sendo realizada com recursos do FDDE)

ESTÃO SENDO ANALISADAS E DIRECIONADAS PARA AS ÁREAS COMPETENTES PARA ESTUDOS DE VIABILIDADE AS DEMANDAS:

Marcos – Jd. Bela Vista

Gislaine – Vila Ruiz

Rita – Jd. Anchieta



Prefeitura Municipal  
de Pederneiras

# RECEITAS

---

VALORES QUE COMPÕE OS ANEXOS  
DA LEI DIRETRIZES ORÇAMENTÁRIA E  
LEI ORÇAMENTÁRIA EXERCÍCIO 2021.



Prefeitura Municipal  
de Pederneiras

# RECEITA TOTAIS

## PREVISÃO PARA 2021

RECEITA TOTAL	160.959.545,53
DEDUÇÃO	17.547.890,51
RECEITA LÍQUIDA	143.411.655,02



Prefeitura Municipal  
de Pederneiras

# RECEITA TOTAL (COMPOSIÇÃO)

## PREVISÃO PARA 2021

RECEITA CORRENTE	160.959.545,53
DEDUÇÃO	17.547.890,51
RECEITA DE CAPITAL	268.856,00
RECEITA LÍQUIDA	143.411.655,02



# RECEITA TOTAL (DETALHADA)

## PREVISÃO PARA 2021

1.1 – IMPOSTOS, TAXAS E CONTRIBUIÇÕES	20.110.416,07
1.2 Contribuições	4.869.665,67
1.3 Receita Patrimonial	335.539,97
1.6 Receita de Serviços	280.100,00
1.7 Transferências Correntes	115.511.405,06
1.9 Outras Receitas Correntes	2.035.672,25
2.2.2.4 Alienação/transferências de capital	268.856,00
<b>TOTAL</b>	<b>143.411.655,02</b>



Prefeitura Municipal  
de Pederneiras



# DESPESAS

---



Prefeitura Municipal  
de Pederneiras

# DESPESAS TOTAIS

## PREVISÃO PARA 2021

DESPESAS CORRENTES	140.110.003,74
DESPESAS DE CAPITAL	1.330.761,00
RESERVAS DE CONTINGÊNCIA	1.970.890,28
TOTAL	143.411.655,02



# DESPESAS TOTAIS POR ÁREA

## PREVISÃO PARA 2021

CÂMARA MUNICIPAL	3.558.800,00
EDUCAÇÃO	47.939.790,95
SAÚDE	41.770.877,98
SOCIAL	6.646.798,89
DEMAIS	43.495.387,20
TOTAL	143.411.655,02



Prefeitura Municipal  
de Pederneiras

# INVESTIMENTOS

## PREVISÃO PARA 2021

ÓRGÃO	EQUIPAMENTOS	OBRAS	TOTAL
CÂMARA MUNICIPAL	250.000,00	300.000,00	550.000,00
EDUCAÇÃO	216.600,00	1.100,00	217.700,00
ASSISTÊNCIA SOCIAL	82.700,00	1.450,00	84.150,00
SAÚDE	2.000,00	900,00	2.900,00
TOTAL	551.300,00	303.450,00	854.750,00



Prefeitura Municipal  
de Pederneiras


# ÍNDICES DE GASTOS

## PREVISÃO PARA 2021

	Aplicação	Mínimo legal
CÂMARA MUNICIPAL	2,48%	Não Tem
ASSISTÊNCIA SOCIAL	4,75%	Não Tem

	Aplicação	Mínimo legal
SAÚDE	29,67%	15,00%
EDUCAÇÃO	29,37%	25,00%





# Prefeitura Municipal de Pederneiras